

Materialbedarf:

- weißer Fotokarton (074601)
- Holzstäbe (150701)

Außerdem braucht man:

- Drucker
- Buntstifte (072053) oder Fasermarker (071129)
- Schere (070846)
- Verzierungsmaterial: Glitterglue (680547), Schmucksteine (627260) und -kleber (074088), Pompons (180683), Federn (156607),...
- Heißkleber (329167)



So geht's:

1. Die Vorlagen auf Fotokarton ausdrucken, bemalen und ausschneiden.
2. Die Verkleidungen bekleben und verzieren.
3. Nach dem Trocknen einen Holzstab ankleben.

Wehrfritz - Deutschland



Telefon: +49 (0)800 9564956 (kostenfrei*)
Fax: +49 (0)9564 929-662200
E-Mail: service@wehrfritz.de


Wehrfritz - Österreich



Telefon: +43 (0)800 8809400 (kostenfrei*)
Fax: +43 (0)800 8809401
E-Mail: service@wehrfritz.at



*Aus dem Festnetz, ggf. abweichende Mobilfunktarife



Wehrfritz - Deutschland



Telefon: +49 (0)800 9564956 (kostenfrei*)
Fax: +49 (0)9564 929-662200
E-Mail: service@wehrfritz.de

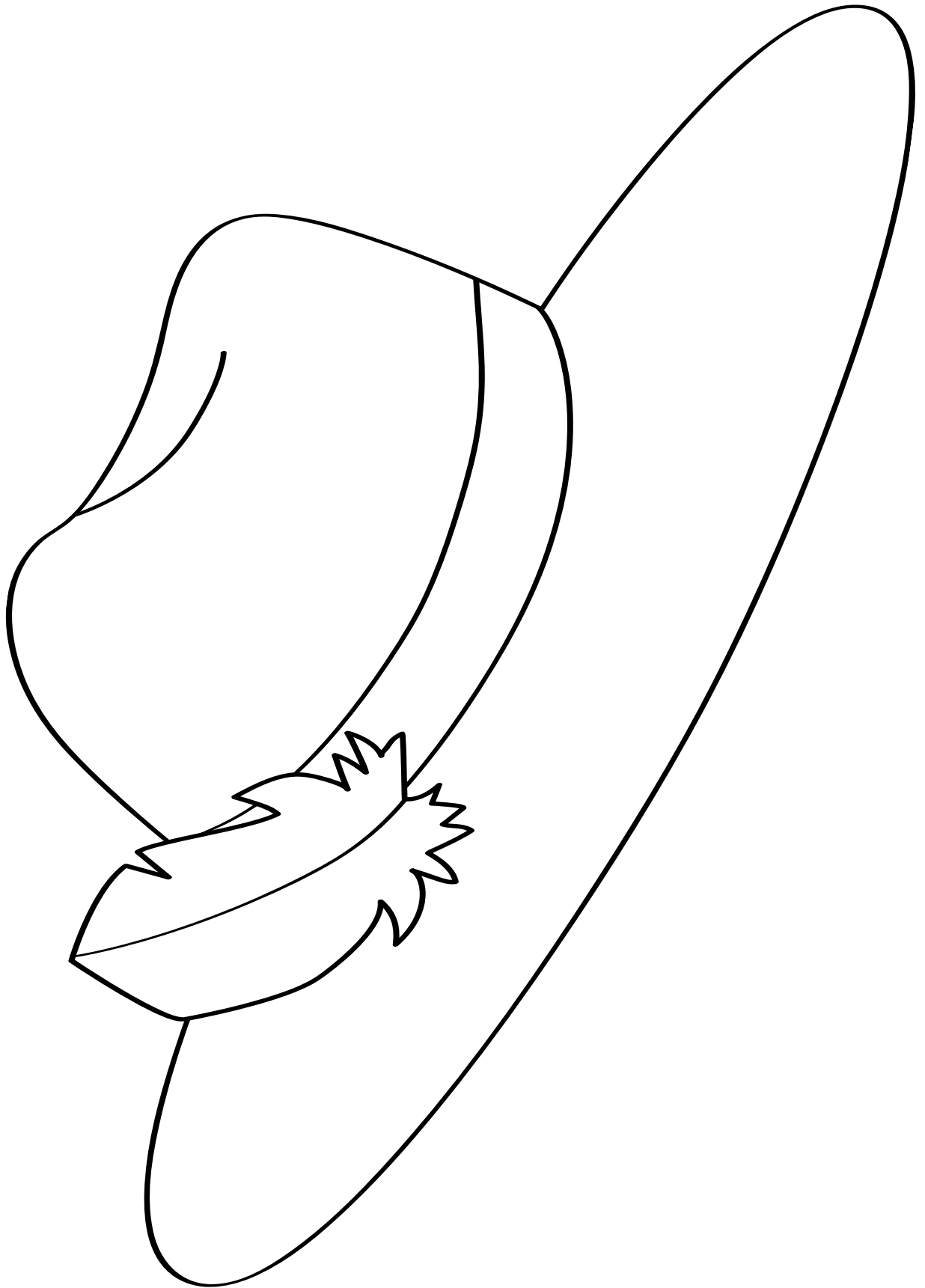
Wehrfritz - Österreich



Telefon: +43 (0)800 8809400 (kostenfrei*)
Fax: +43 (0)800 8809401
E-Mail: service@wehrfritz.at



*Aus dem Festnetz, ggf. abweichende Mobilfunktarife



Wehrfritz - Deutschland



Telefon: +49 (0)800 9564956 (kostenfrei*)
Fax: +49 (0)9564 929-662200
E-Mail: service@wehrfritz.de


Wehrfritz - Österreich



Telefon: +43 (0)800 8809400 (kostenfrei*)
Fax: +43 (0)800 8809401
E-Mail: service@wehrfritz.at



*Aus dem Festnetz, ggf. abweichende Mobilfunktarife



Wehrfritz - Deutschland



Telefon: +49 (0)800 9564956 (kostenfrei*)
Fax: +49 (0)9564 929-662200
E-Mail: service@wehrfritz.de

Wehrfritz - Österreich



Telefon: +43 (0)800 8809400 (kostenfrei*)
Fax: +43 (0)800 8809401
E-Mail: service@wehrfritz.at



*Aus dem Festnetz, ggf. abweichende Mobilfunktarife