

Materialbedarf:

- Jeans-Stoff (075997)
- veganes Leder (049022)

Werkzeug:

- Motivlocher „Herz“ (073573)
- Motivlocher „Stern“ (073574)
- Schlüsselanhänger (073705) oder Schlüsselringe (159480)
- Sechslloch-Zange (078110)
- Maßband (138625)
- Stecknadeln (070703)
- Nadel-Set (039705) und Nähgarn
- Allround-Schere (147358)
- Sublimat-Stift (075179)
- Nähmaschine (070636)
- Hobby-Messer-Set (070210)
- Klebepistole (157029)
- Brennstab Profi (155639)



So geht's:

Schlüsselanhänger:

1. Mit dem Motivlocher zwei kleine Herzen aus veganem Leder ausstanzen und mit dem Brennkolben Konturen, Verzierungen oder Monogramme einbrennen.
2. Die Herzen aufeinanderkleben (siehe Foto).
3. Mit der Lochzange ein Loch einstanzen und den Schlüsselring oder Karabinerhaken befestigen.

Die Vorlagen für Brillen-Etui und Handy-Tasche ausdrucken, passend vergrößern oder verkleinern, auf starkes Papier oder Pappe kleben (Tipp: Klebekanten 1 und 2 aufeinandersetzen!) und ausschneiden.

Brillen-Etui:

1. Für die Innentasche ein 32 x 10 cm großes Stück Jeansstoff zuschneiden.
2. Den Stoff rechts auf rechts in der Mitte zusammenlegen und bügeln (Abb. 1).
3. Die Schablone auflegen (Abb. 2), Umrisse mit dem Sublimat-Stift übertragen. An der Nähkante die Ränder fübchenbreit mit Stecknadeln abstecken (Abb. 2), eine Öffnung von ca. 5 cm für das Wenden vorsehen und zusammennähen (Abb. 3).
4. Die Innentasche wenden und die Öffnung verschließen (Abb. 4).

Wehrfritz GmbH - Deutschland



Telefon: +49 (0)800 9564956 (kostenfrei*)
 Fax: +49 (0)9564 929-662200
 E-Mail: service@wehrfritz.de

Wehrfritz GmbH - Österreich



Telefon: +43 (0)800 8809400 (kostenfrei*)
 Fax: +43 (0)800 8809401
 E-Mail: service@wehrfritz.at

www.sachenmacher.com



*Aus dem Festnetz, ggf. abweichende Mobilfunktarife

5. Für die Außenhülle ein 32 x 10 cm großes Stück veganes Leder zuschneiden (Abb. 1), in der Mitte zusammenlegen, bügeln und wieder aufschlagen.
6. Die Schablone auflegen, den Schnitt übertragen und ausschneiden (Abb. 2).
7. Mit einem Hobby-Messer den Stern ausschneiden, zusammenklappen und zusammennähen (Abb. 2 - 4).
8. Die Innentasche in die Außenhülle stecken (Abb. 5).

Handyhülle:

1. Aus veganem Leder ein 37,5 x 10,5 cm großes Rechteck zuschneiden.
2. Den Schnitt übertragen, die Falzkanten anzeichnen und einbügeln (Abb. 1 - 2).

Riegel aus Jeans-Stoff (Abb. 3): Zuschneiden (15 x 3 cm), rechts auf rechts legen und die Bruchkante einbügeln, zusammennähen und wenden (Abb. 4).

Den Riegel passend einlegen (Abb. 5) und die Handyhülle an den Außenkanten zusammennähen (Abb. 6).

Verzierung: Mit dem Motivlocher Sterne ausstanzen und auf die Hülle kleben (Abb. 6).

Wehrfritz GmbH - Deutschland



Telefon: +49 (0)800 9564956 (kostenfrei*)
Fax: +49 (0)9564 929-662200
E-Mail: service@wehrfritz.de

Wehrfritz GmbH - Österreich



Telefon: +43 (0)800 8809400 (kostenfrei*)
Fax: +43 (0)800 8809401
E-Mail: service@wehrfritz.at

www.sachenmacher.com



*Aus dem Festnetz, ggf. abweichende Mobilfunktarife

Brillenetui

Gesamtlänge 32 cm

Nahtzugabe 1 cm

Klebekante 1

Keine Originalgröße!

Wehrfritz GmbH - Deutschland



Telefon: +49 (0)800 9564956 (kostenfrei*)
Fax: +49 (0)9564 929-662200
E-Mail: service@wehrfritz.de

Wehrfritz GmbH - Österreich




Telefon: +43 (0)800 8809400 (kostenfrei*)
Fax: +43 (0)800 8809401
E-Mail: service@wehrfritz.at

www.sachenmacher.com



*Aus dem Festnetz, ggf. abweichende Mobilfunktarife

Breite 10 cm



Keine Originalgröße!

Wehrfritz GmbH - Deutschland



Telefon: +49 (0)800 9564956 (kostenfrei*)
Fax: +49 (0)9564 929-662200
E-Mail: service@wehrfritz.de

Wehrfritz GmbH - Österreich



Telefon: +43 (0)800 8809400 (kostenfrei*)
Fax: +43 (0)800 8809401
E-Mail: service@wehrfritz.at

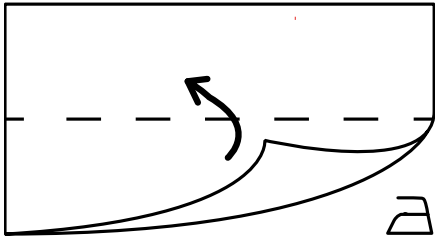
www.sachenmacher.com



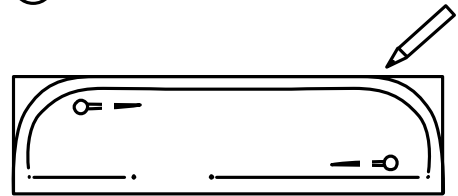
*Aus dem Festnetz, ggf. abweichende Mobilfunktarife

Innentasche - Jeansstoff

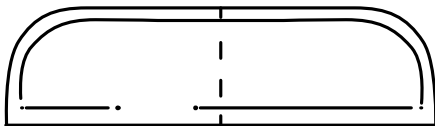
1.



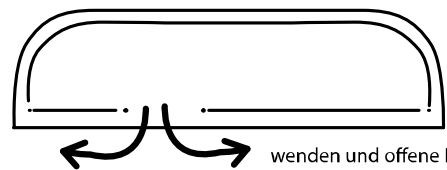
2.



3.



4.

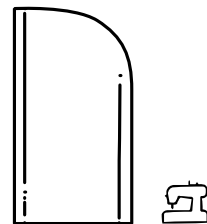


wenden und offene Naht verschließen

5.



6.



Wehrfritz GmbH - Deutschland



Telefon: +49 (0)800 9564956 (kostenfrei*)
Fax: +49 (0)9564 929-662200
E-Mail: service@wehrfritz.de

Wehrfritz GmbH - Österreich



Telefon: +43 (0)800 8809400 (kostenfrei*)
Fax: +43 (0)800 8809401
E-Mail: service@wehrfritz.at

www.sachenmacher.com



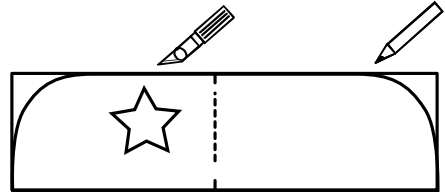
*Aus dem Festnetz, ggf. abweichende Mobilfunktarife

Außentasche - Veganes Leder

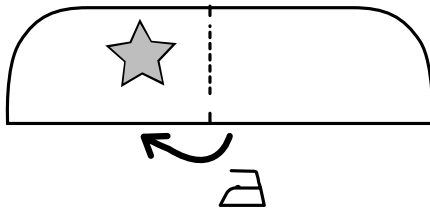
1.



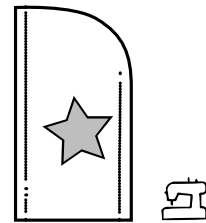
2.



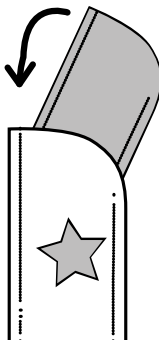
3.



4.



5.



Wehrfritz GmbH - Deutschland



Telefon: +49 (0)800 9564956 (kostenfrei*)
Fax: +49 (0)9564 929-662200
E-Mail: service@wehrfritz.de

Wehrfritz GmbH - Österreich



Telefon: +43 (0)800 8809400 (kostenfrei*)
Fax: +43 (0)800 8809401
E-Mail: service@wehrfritz.at

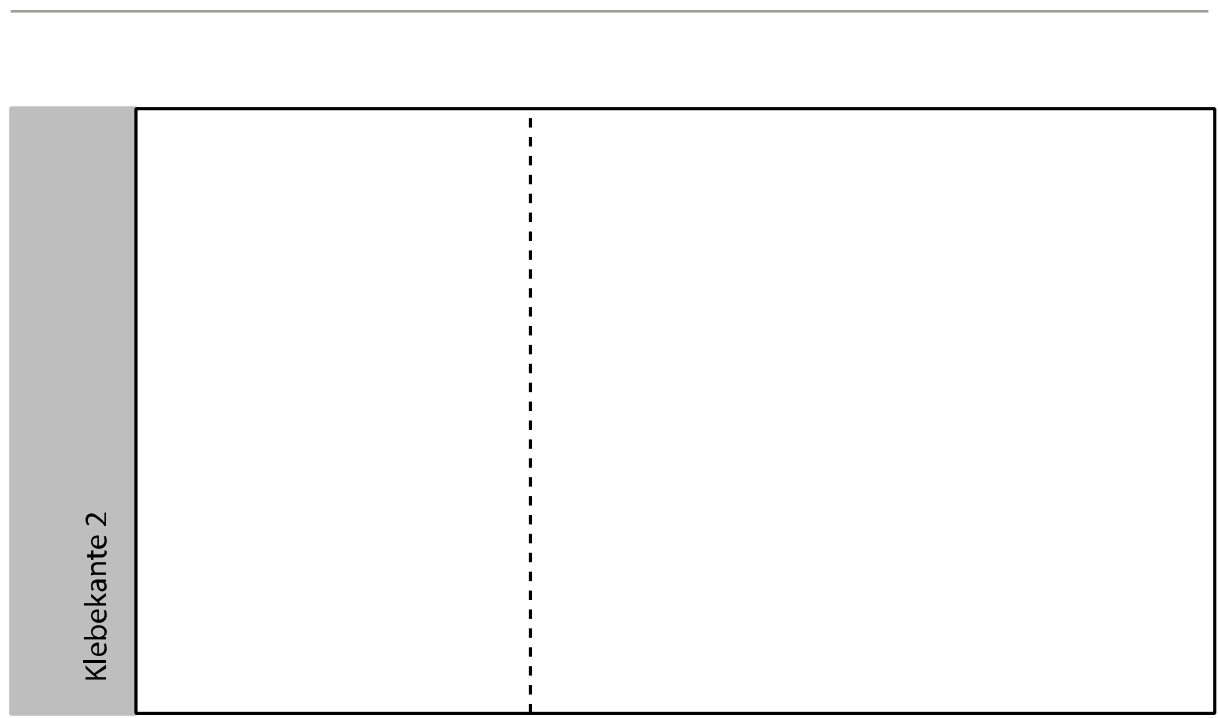
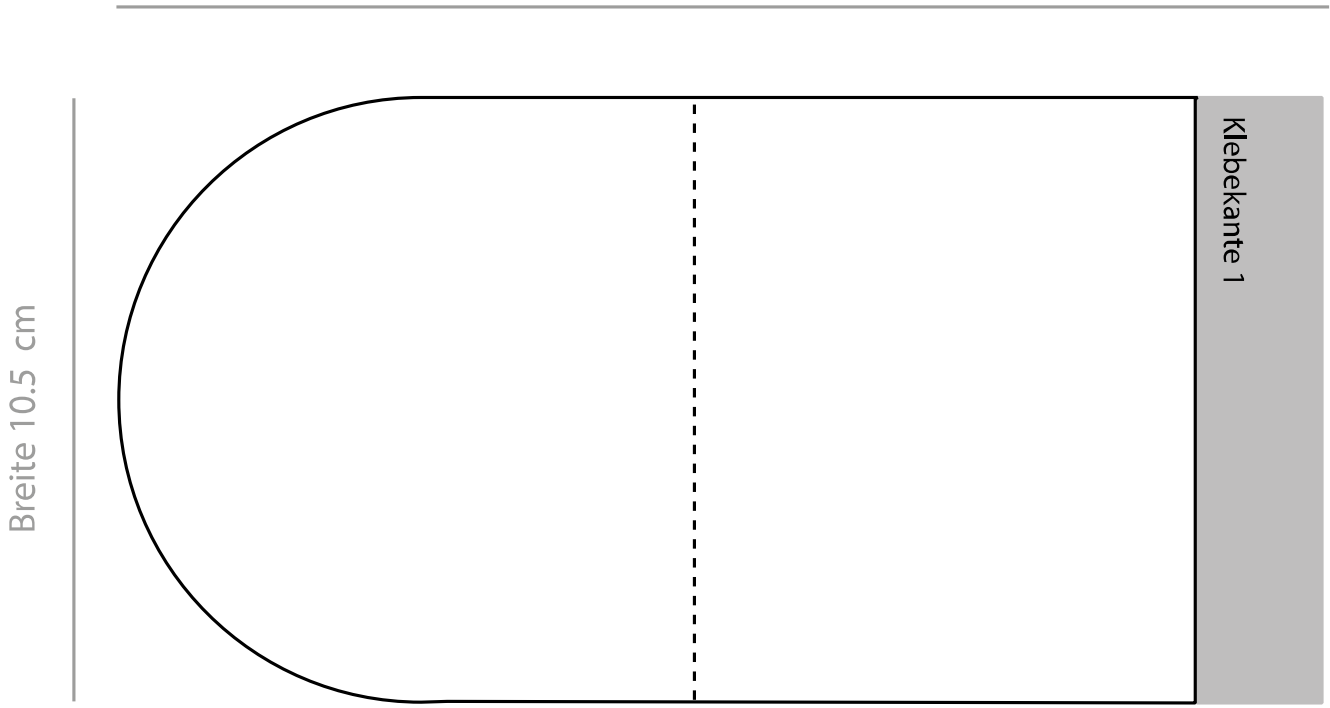
www.sachenmacher.com



*Aus dem Festnetz, ggf. abweichende Mobilfunktarife

Handytasche Veganes Leder

Gesamtlänge 37.5 cm



Keine Originalgröße!

Wehrfritz GmbH - Deutschland



Telefon: +49 (0)800 9564956 (kostenfrei*)
Fax: +49 (0)9564 929-662200
E-Mail: service@wehrfritz.de

Wehrfritz GmbH - Österreich



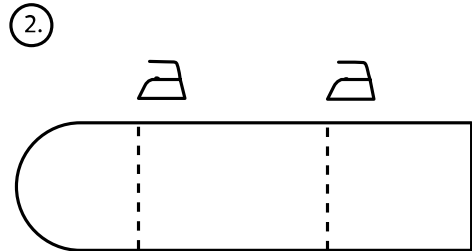

Telefon: +43 (0)800 8809400 (kostenfrei*)
Fax: +43 (0)800 8809401
E-Mail: service@wehrfritz.at

www.sachenmacher.com

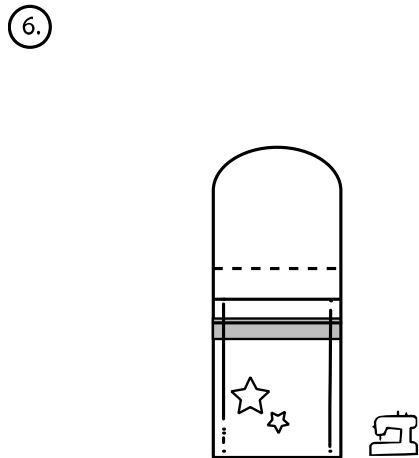
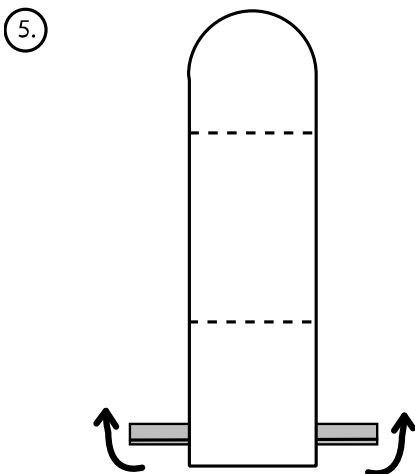
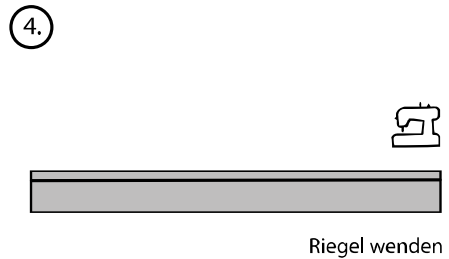
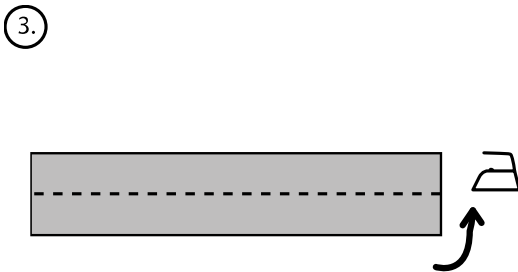


*Aus dem Festnetz, ggf. abweichende Mobilfunktarife

Handytasche - Veganes Leder



Riegel Jeansstoff



Riegel platzieren, Enden einschlagen und umklappen

Wehrfritz GmbH - Deutschland



Telefon: +49 (0)800 9564956 (kostenfrei*)
 Fax: +49 (0)9564 929-662200
 E-Mail: service@wehrfritz.de

Wehrfritz GmbH - Österreich



Telefon: +43 (0)800 8809400 (kostenfrei*)
 Fax: +43 (0)800 8809401
 E-Mail: service@wehrfritz.at

www.sachenmacher.com



*Aus dem Festnetz, ggf. abweichende Mobilfunktarife