

## Materialbedarf:

- Stoffset HABA (072189)
- Bügel-Vlieseline
- Druckknöpfe-Set (140956)
- Nadel-Set (039705)
- Nähmaschine (141731)
- Nähmaschinengarn (182582)
- Streublümchen (207604)
- Filzknöpfe (109662)



## Außerdem braucht man:

- Klebefilm (078077) , UHU extra (072777)
- Schneiderkreide oder Bleistift
- Lineal oder Maßband
- Stecknadeln (070703)
- Schere (147358)
- Bügeleisen
- Rundstab

## So geht's:

### Vorbereitung:

1. Die Schnitte ausdrucken, ausschneiden und die Teile für den Ober- bzw. Innenstoff an der Klebefläche (Teil 1 – Teil 4) zusammenkleben.
2. Zwei Stoffzuschnitte für Ober- und Innenstoff auswählen und beide auf jeweils 40 x 100 cm zuschneiden.

### Schnitte übertragen und Zuschneiden:

#### Boden:

1. Oberstoff: Den Schnitt mit Stecknadeln auf der Stoffunterseite fixieren und mit Schneiderkreide oder Bleistift 1 x übertragen. Dabei die Markierungen für die späteren Nahtlagen anzeichnen. Die Stecknadeln entfernen, den Schnitt abnehmen und den Boden zuschneiden.
2. Innenstoff: Den Schnitt wie in Punkt 1 beschrieben 2 x übertragen (= 1 x für die Innenseite, 1 x als Einlage zur Verstärkung des Bodens). Dabei die Markierungen für die späteren Nahtlagen anzeichnen. Die Stecknadeln entfernen, den Schnitt abnehmen und die beiden Teile zuschneiden.

#### Rand:

Die Schnitte für den Ober- und Innenstoff wie oben unter Punkt 1 für den Boden beschrieben jeweils 1 x auf den passenden Stoff übertragen, Markierungen für die Nahtlagen anzeichnen und die Teile zuschneiden.

#### Stoffschlaufen:

Den Schnitt wie unter Punkt 1 für den Boden beschrieben 2 x übertragen und die Schlaufen zuschneiden.

**Tipp:** Vor dem Zuschneiden den Durchmesser des Rundstabs messen und gegebenenfalls die Länge der Schlaufen anpassen.

**Für alle Teile Bügel-Vlieseline passend zuschneiden und auf die Stoffunterseite aufbügeln.**

**Bitte die Verarbeitungshinweise des Herstellers beachten.**

Wehrfritz GmbH - Deutschland



Telefon: +49 (0)800 9564956 (kostenfrei\*)  
 Fax: +49 (0)9564 929-662200  
 E-Mail: service@wehrfritz.de

Wehrfritz GmbH - Österreich



Telefon: +43 (0)800 8809400 (kostenfrei\*)  
 Fax: +43 (0)800 8809401  
 E-Mail: service@wehrfritz.at

www.sachenmacher.com



\*Aus dem Festnetz, ggf. abweichende Mobilfunktarife

## Nähen:

### Boden:

1. Die drei Zuschnitte wie folgt übereinanderlegen: Oberstoff mit der rechten Seite nach unten, 1 Zuschnitt aus Innenstoff (= Stofflage zur Verstärkung), zweiter Zuschnitt aus Innenstoff mit der rechten Seite nach oben.
2. Die drei Stofflagen entlang der aufgezeichneten Markierung zusammennähen. Die Naht am Anfang und am Ende verriegeln.

### Rand:

1. Die markierte Mitte (= grauer Pfeil) des Oberstoffs auf die markierte Mitte (= grauer Pfeil) an der Rundung des Bodens legen (Oberstoff-Seite) und mit einer Stecknadel fixieren. Die Stoffe liegen rechts auf rechts.
2. Den Rand links und rechts von der Markierung mit Stecknadeln an der Rundung des Bodens feststecken und beide Teile zusammennähen. **Tipp:** Es geht leichter, wenn man den Rand auf der Bodenseite ansteckt und auch auf der Bodenseite näht. Nahtanfang und -ende verriegeln.
3. Die Nahtzugabe des Randes an den Ecken (= verriegelter Anfang bzw. verriegeltes Ende der Naht) vorsichtig bis zur Naht einschneiden. **Tipp:** Damit die genähten Ecken sauber aussehen die Nahtzugaben an den Ecken vorsichtig wegschneiden.
4. Den Rand auf die gerade Seite des Bodens aufstecken.
5. An der markierten Mitte des Bodens den Rand zusammennähen und die Nahtzugaben auseinanderbügeln.
6. Rand und Boden entlang der aufgezeichneten Markierung zusammennähen.
7. Mit dem Innenstoff-Zuschnitt ebenso verfahren. Beim Zusammenstecken wieder darauf achten, dass Rand und Boden rechts auf rechts liegen.

**Tipp:** Damit die genähten Ecken sauber aussehen die Nahtzugaben an den Ecken vorsichtig wegschneiden.



Wehrfritz GmbH - Deutschland



Telefon: +49 (0)800 9564956 (kostenfrei\*)  
Fax: +49 (0)9564 929-662200  
E-Mail: [service@wehrfritz.de](mailto:service@wehrfritz.de)

Wehrfritz GmbH - Österreich



Telefon: +43 (0)800 8809400 (kostenfrei\*)  
Fax: +43 (0)800 8809401  
E-Mail: [service@wehrfritz.at](mailto:service@wehrfritz.at)

[www.sachenmacher.com](http://www.sachenmacher.com)

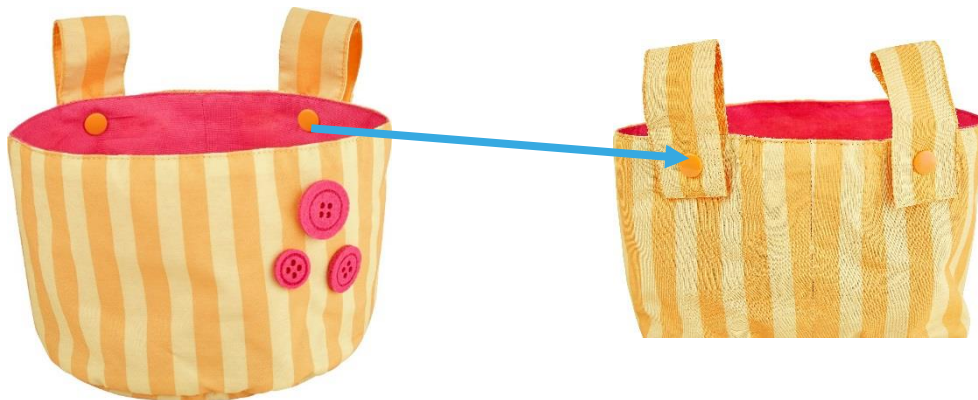


\*Aus dem Festnetz, ggf. abweichende Mobilfunktarife

## Schlaufen:

1. Die Zuschnitte an den beiden langen und einer kurzen Seite jeweils 1 cm (= Nahtzugabe) nach innen bügeln.
2. Die Schlaufen der Länge nach auf Bruch bügeln.
3. Die Schlaufen an den 3 Seiten schmal absteppen.
4. Ober- und Innenstoff des Randes jeweils 1 cm nach innen umbügeln.
5. Beide Teile mit Stecknadeln fixieren.
6. Die Schlaufen an der Markierung feststecken.  
Variante mit Druckknöpfen: Die offene Kante der Schlaufen zwischen Ober- und Innenstoff legen.  
Variante ohne Druckknöpfe: Beide Schlaufenenden zwischen Ober- und Innenstoff legen.
7. Den Rand zusammennähen. Das Nahtende verriegeln.
8. Druckknöpfe am Schlaufenende und am Rand anbringen. Dabei die Herstellerangaben berücksichtigen.

**Verzieren:** Filz-Knöpfe und/oder -Blumen mit Nadel und Faden annähen.



Wehrfritz GmbH - Deutschland



Telefon: +49 (0)800 9564956 (kostenfrei\*)  
Fax: +49 (0)9564 929-662200  
E-Mail: [service@wehrfritz.de](mailto:service@wehrfritz.de)

Wehrfritz GmbH - Österreich



Telefon: +43 (0)800 8809400 (kostenfrei\*)  
Fax: +43 (0)800 8809401  
E-Mail: [service@wehrfritz.at](mailto:service@wehrfritz.at)

[www.sachenmacher.com](http://www.sachenmacher.com)



\*Aus dem Festnetz, ggf. abweichende Mobilfunktarife

----- = Nahtlinie

\_\_\_\_\_ = Schnittkontur

\_\_\_\_\_ = Stoffbruch



Wehrfritz GmbH - Deutschland



Telefon: +49 (0)800 9564956 (kostenfrei\*)  
Fax: +49 (0)9564 929-662200  
E-Mail: [service@wehrfritz.de](mailto:service@wehrfritz.de)

Wehrfritz GmbH - Österreich

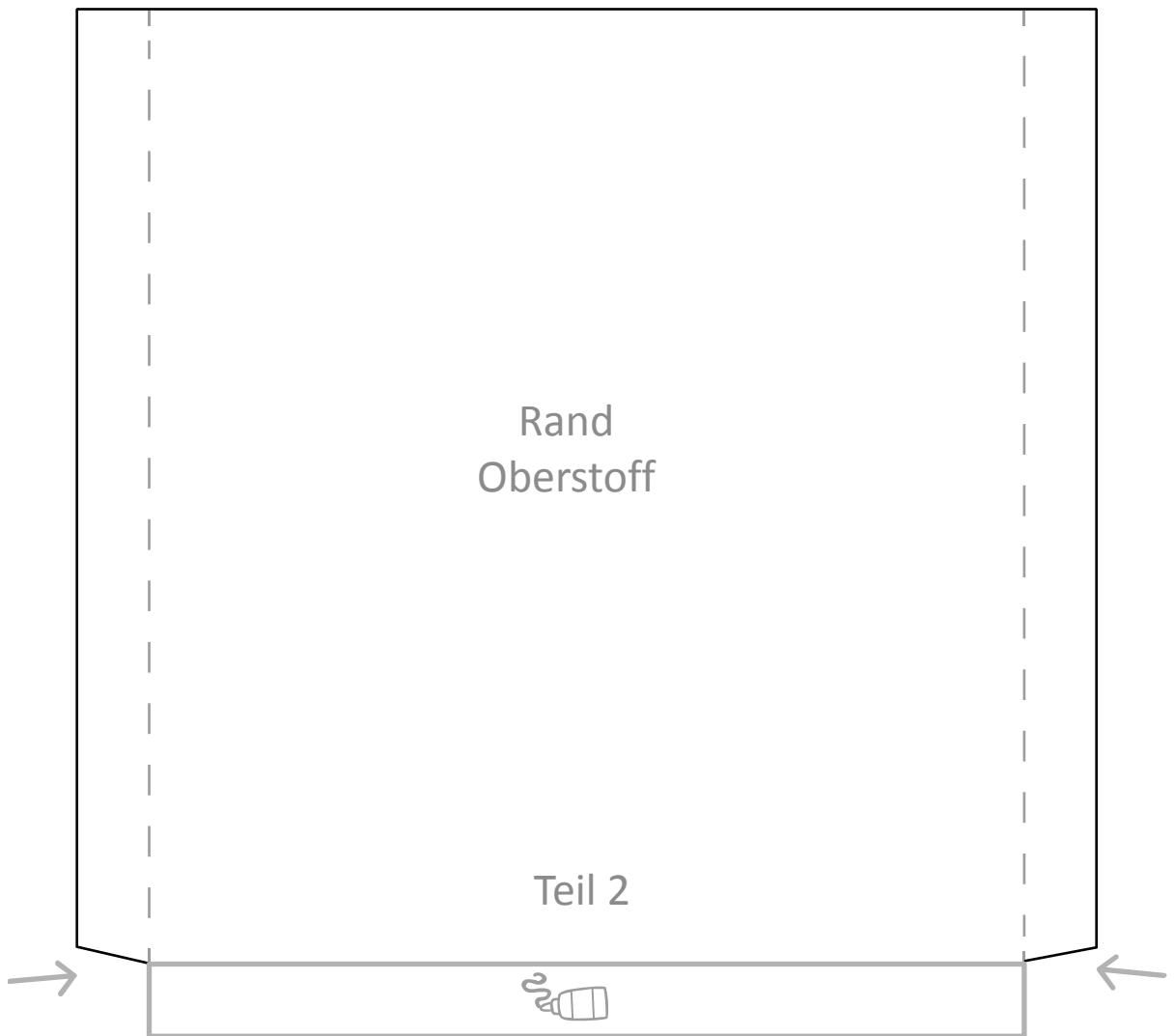


Telefon: +43 (0)800 8809400 (kostenfrei\*)  
Fax: +43 (0)800 8809401  
E-Mail: [service@wehrfritz.at](mailto:service@wehrfritz.at)

[www.sachenmacher.com](http://www.sachenmacher.com)



\*Aus dem Festnetz, ggf. abweichende Mobilfunktarife



Wehrfritz GmbH - Deutschland



Telefon: +49 (0)800 9564956 (kostenfrei\*)  
Fax: +49 (0)9564 929-662200  
E-Mail: [service@wehrfritz.de](mailto:service@wehrfritz.de)

Wehrfritz GmbH - Österreich

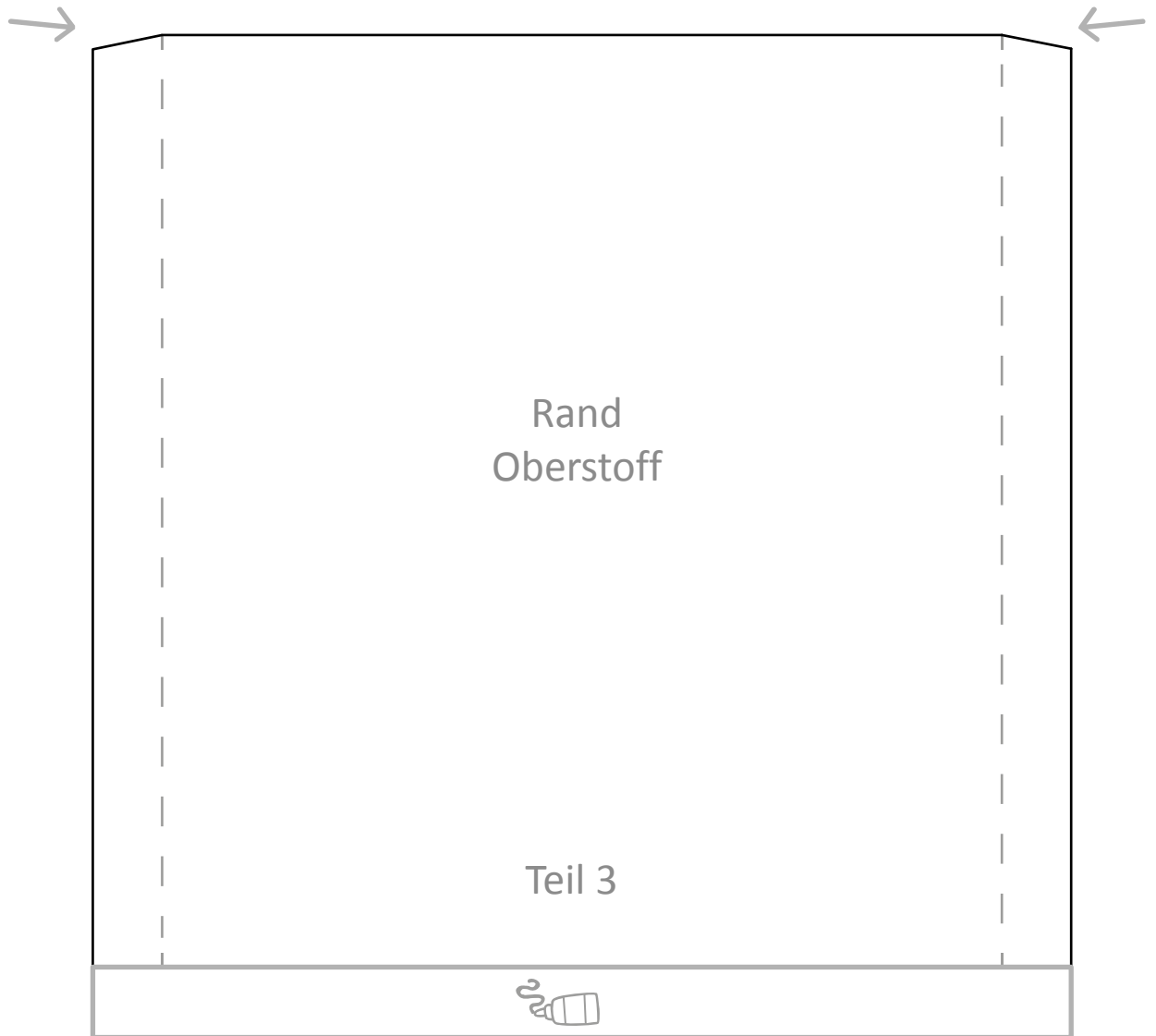


Telefon: +43 (0)800 8809400 (kostenfrei\*)  
Fax: +43 (0)800 8809401  
E-Mail: [service@wehrfritz.at](mailto:service@wehrfritz.at)

[www.sachenmacher.com](http://www.sachenmacher.com)



\*Aus dem Festnetz, ggf. abweichende Mobilfunktarife



Wehrfritz GmbH - Deutschland



Telefon: +49 (0)800 9564956 (kostenfrei\*)  
Fax: +49 (0)9564 929-662200  
E-Mail: [service@wehrfritz.de](mailto:service@wehrfritz.de)

Wehrfritz GmbH - Österreich

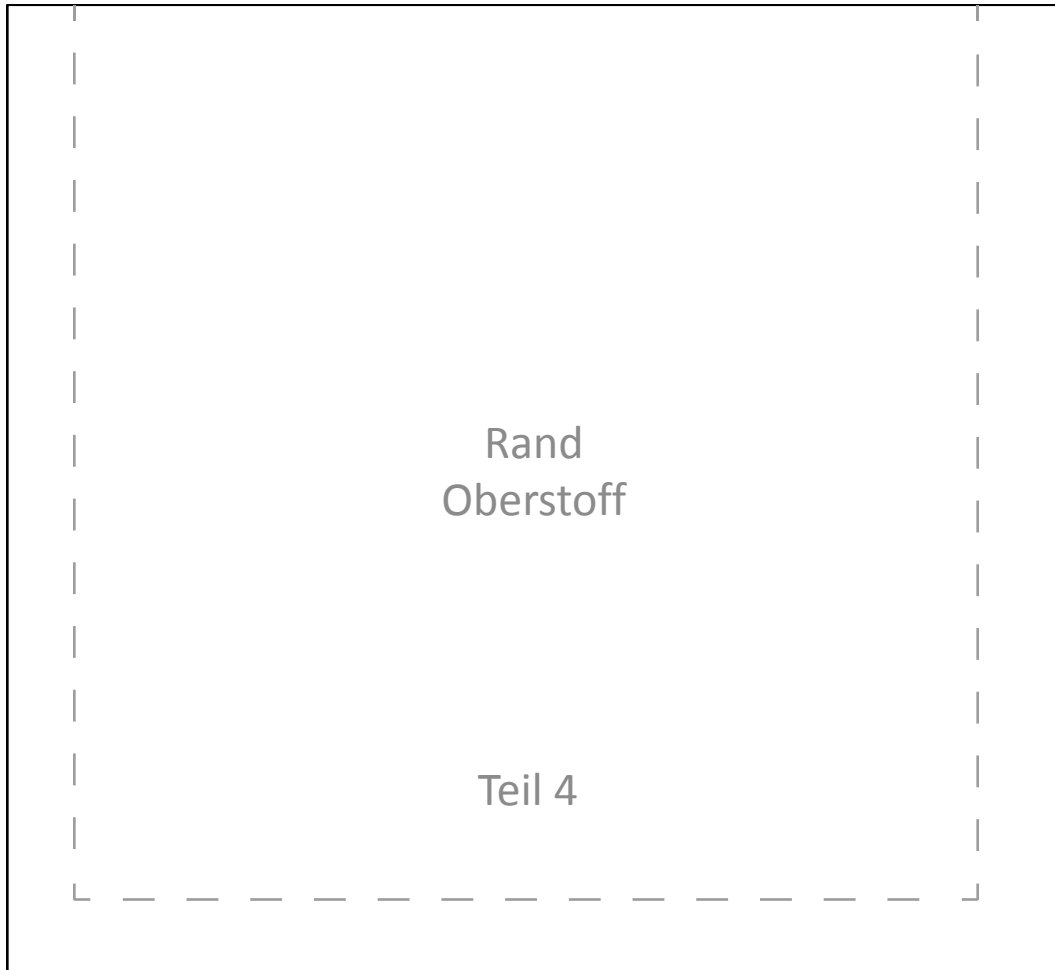


Telefon: +43 (0)800 8809400 (kostenfrei\*)  
Fax: +43 (0)800 8809401  
E-Mail: [service@wehrfritz.at](mailto:service@wehrfritz.at)

[www.sachenmacher.com](http://www.sachenmacher.com)



\*Aus dem Festnetz, ggf. abweichende Mobilfunktarife



**Wehrfritz GmbH - Deutschland**



Telefon: +49 (0)800 9564956 (kostenfrei\*)  
Fax: +49 (0)9564 929-662200  
E-Mail: [service@wehrfritz.de](mailto:service@wehrfritz.de)

**Wehrfritz GmbH - Österreich**

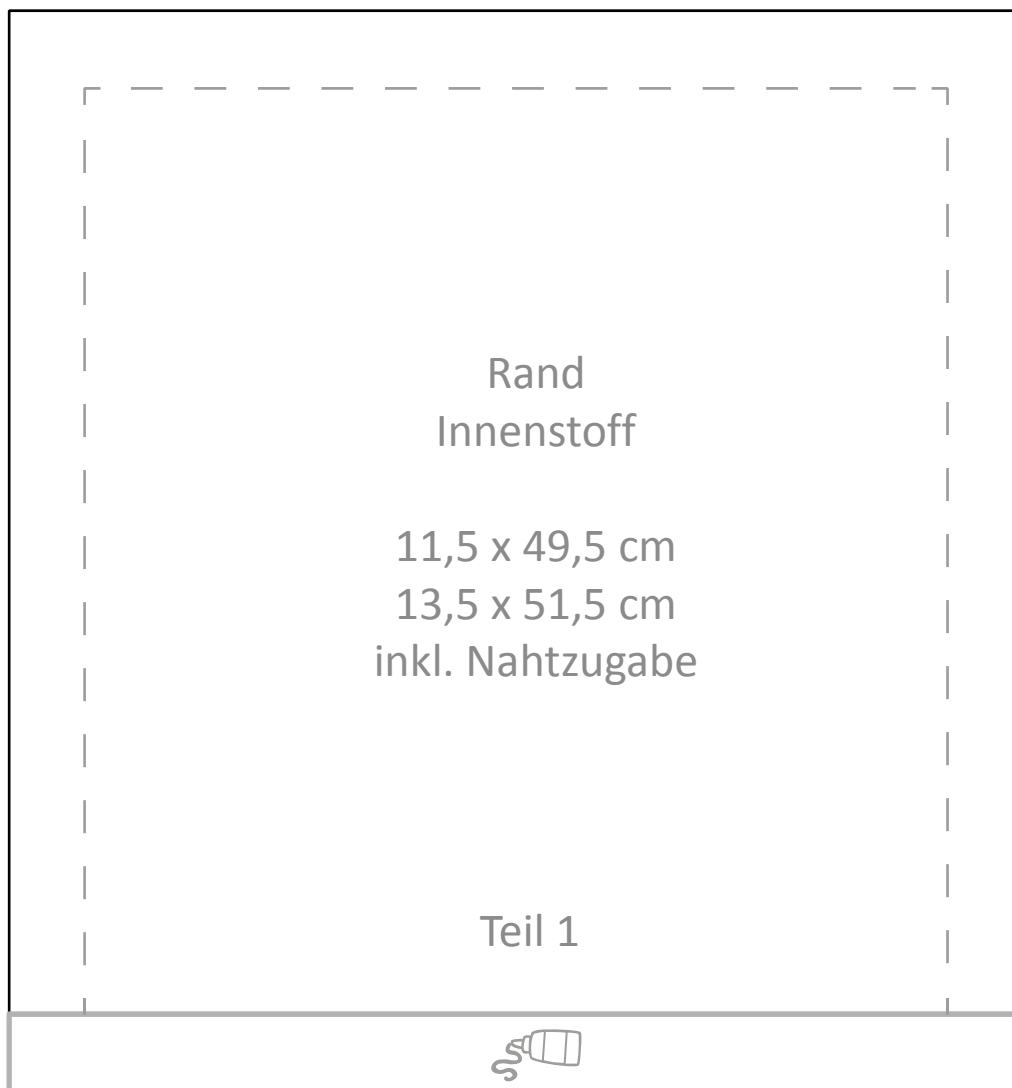


Telefon: +43 (0)800 8809400 (kostenfrei\*)  
Fax: +43 (0)800 8809401  
E-Mail: [service@wehrfritz.at](mailto:service@wehrfritz.at)

**[www.sachenmacher.com](http://www.sachenmacher.com)**



\*Aus dem Festnetz, ggf. abweichende Mobilfunktarife



**Wehrfritz GmbH - Deutschland**



Telefon: +49 (0)800 9564956 (kostenfrei\*)  
Fax: +49 (0)9564 929-662200  
E-Mail: [service@wehrfritz.de](mailto:service@wehrfritz.de)

**Wehrfritz GmbH - Österreich**



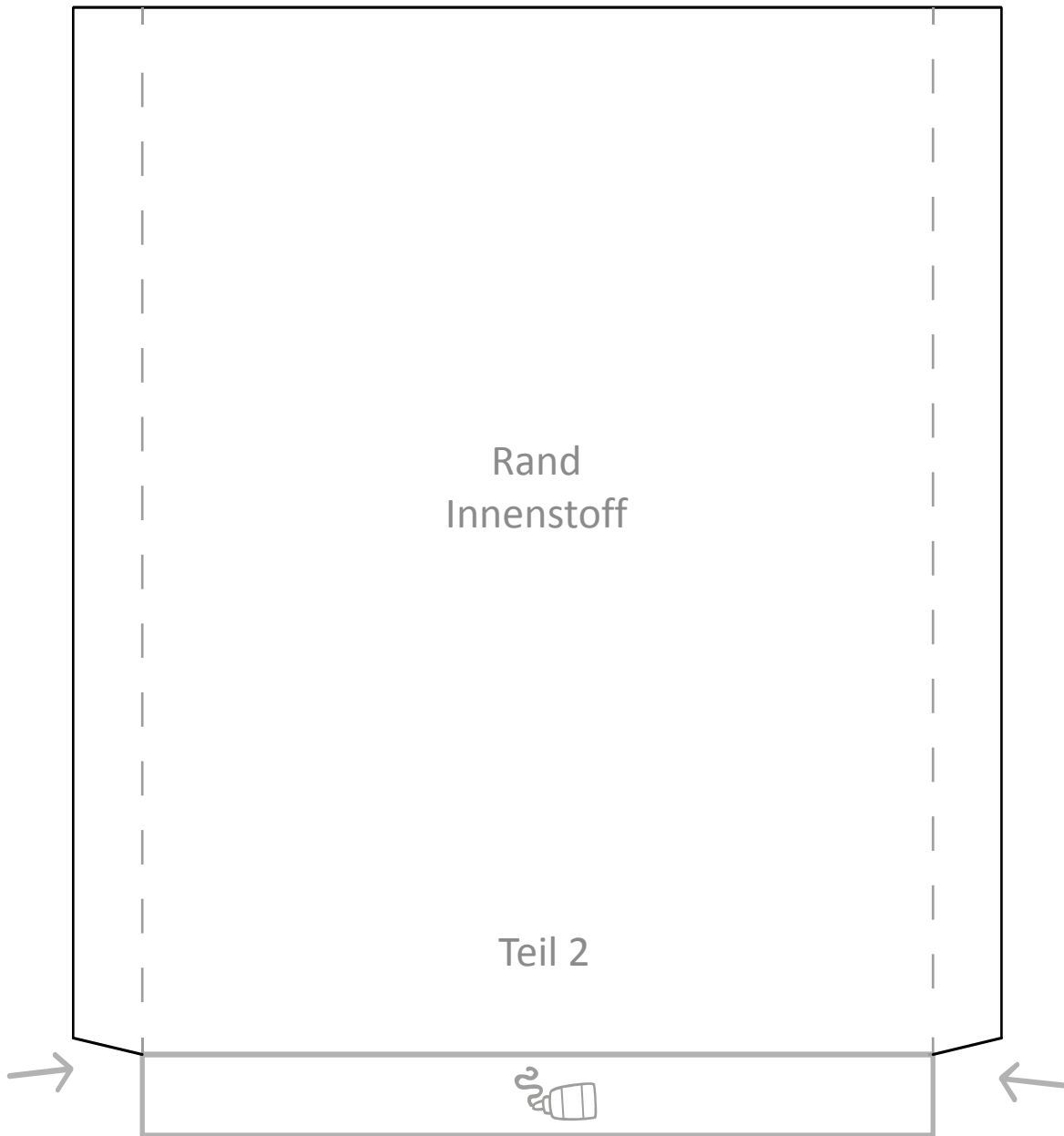
Telefon: +43 (0)800 8809400 (kostenfrei\*)  
Fax: +43 (0)800 8809401  
E-Mail: [service@wehrfritz.at](mailto:service@wehrfritz.at)

**[www.sachenmacher.com](http://www.sachenmacher.com)**



\*Aus dem Festnetz, ggf. abweichende Mobilfunktarife





Wehrfritz GmbH - Deutschland



Telefon: +49 (0)800 9564956 (kostenfrei\*)  
Fax: +49 (0)9564 929-662200  
E-Mail: [service@wehrfritz.de](mailto:service@wehrfritz.de)

Wehrfritz GmbH - Österreich

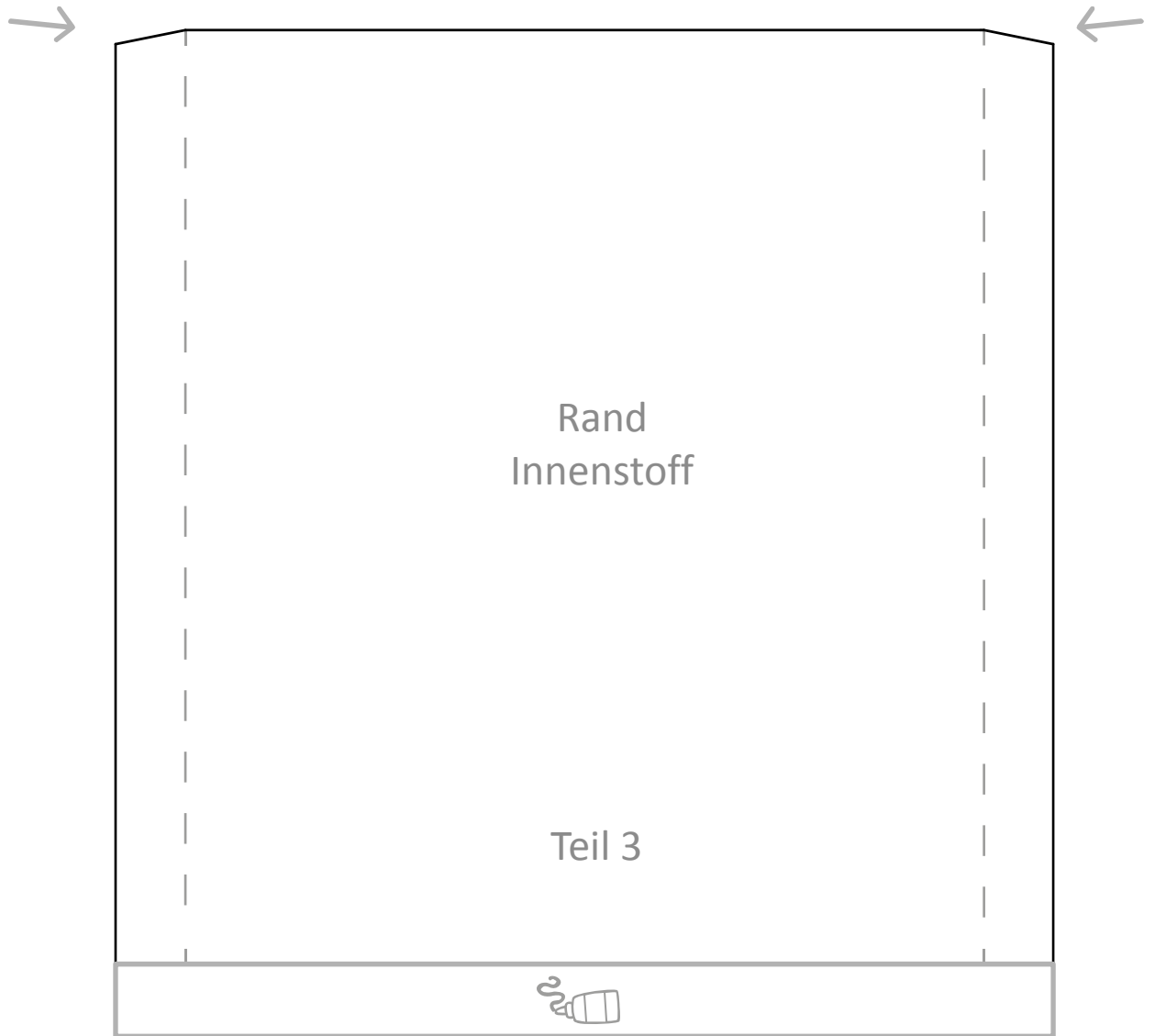


Telefon: +43 (0)800 8809400 (kostenfrei\*)  
Fax: +43 (0)800 8809401  
E-Mail: [service@wehrfritz.at](mailto:service@wehrfritz.at)

[www.sachenmacher.com](http://www.sachenmacher.com)



\*Aus dem Festnetz, ggf. abweichende Mobilfunktarife



Wehrfritz GmbH - Deutschland



Telefon: +49 (0)800 9564956 (kostenfrei\*)  
Fax: +49 (0)9564 929-662200  
E-Mail: [service@wehrfritz.de](mailto:service@wehrfritz.de)

Wehrfritz GmbH - Österreich

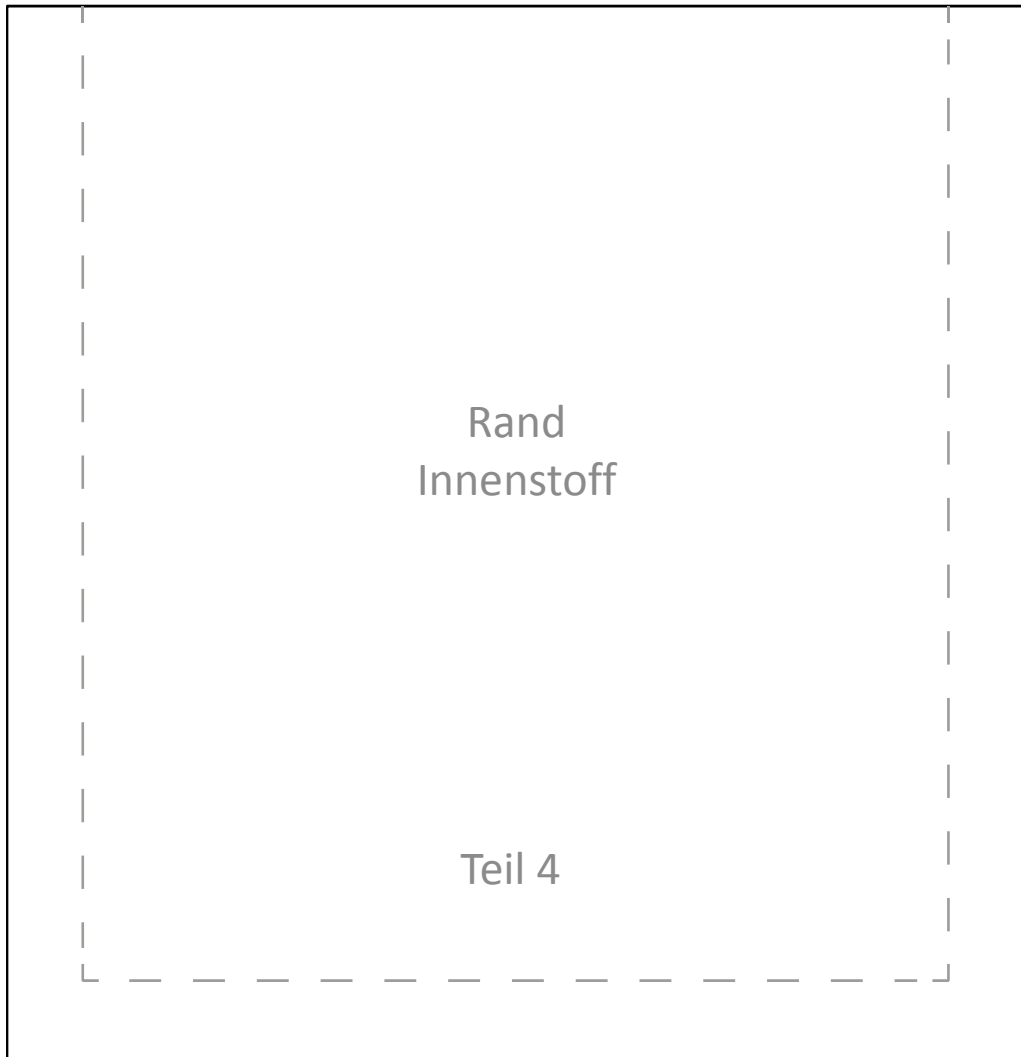


Telefon: +43 (0)800 8809400 (kostenfrei\*)  
Fax: +43 (0)800 8809401  
E-Mail: [service@wehrfritz.at](mailto:service@wehrfritz.at)

[www.sachenmacher.com](http://www.sachenmacher.com)



\*Aus dem Festnetz, ggf. abweichende Mobilfunktarife



**Wehrfritz GmbH - Deutschland**



Telefon: +49 (0)800 9564956 (kostenfrei\*)  
Fax: +49 (0)9564 929-662200  
E-Mail: [service@wehrfritz.de](mailto:service@wehrfritz.de)

**Wehrfritz GmbH - Österreich**

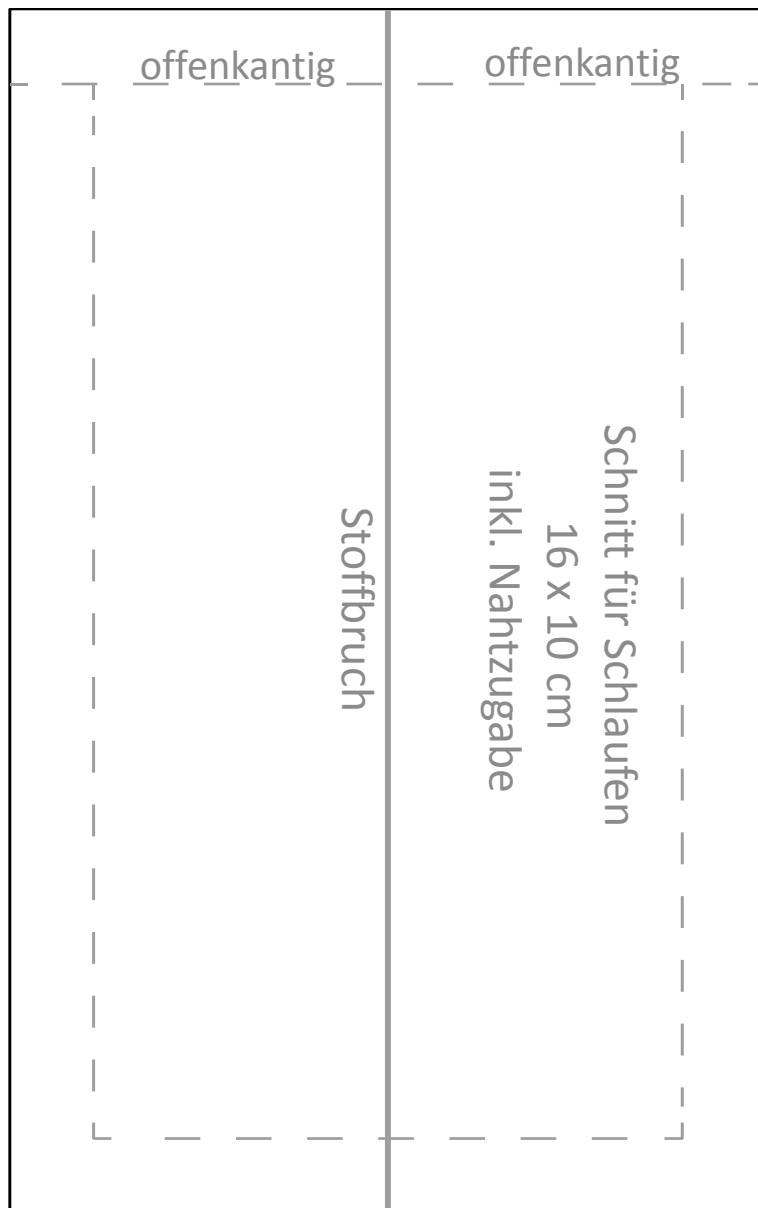


Telefon: +43 (0)800 8809400 (kostenfrei\*)  
Fax: +43 (0)800 8809401  
E-Mail: [service@wehrfritz.at](mailto:service@wehrfritz.at)

[www.sachenmacher.com](http://www.sachenmacher.com)



\*Aus dem Festnetz, ggf. abweichende Mobilfunktarife



Wehrfritz GmbH - Deutschland



Telefon: +49 (0)800 9564956 (kostenfrei\*)  
Fax: +49 (0)9564 929-662200  
E-Mail: [service@wehrfritz.de](mailto:service@wehrfritz.de)

Wehrfritz GmbH - Österreich

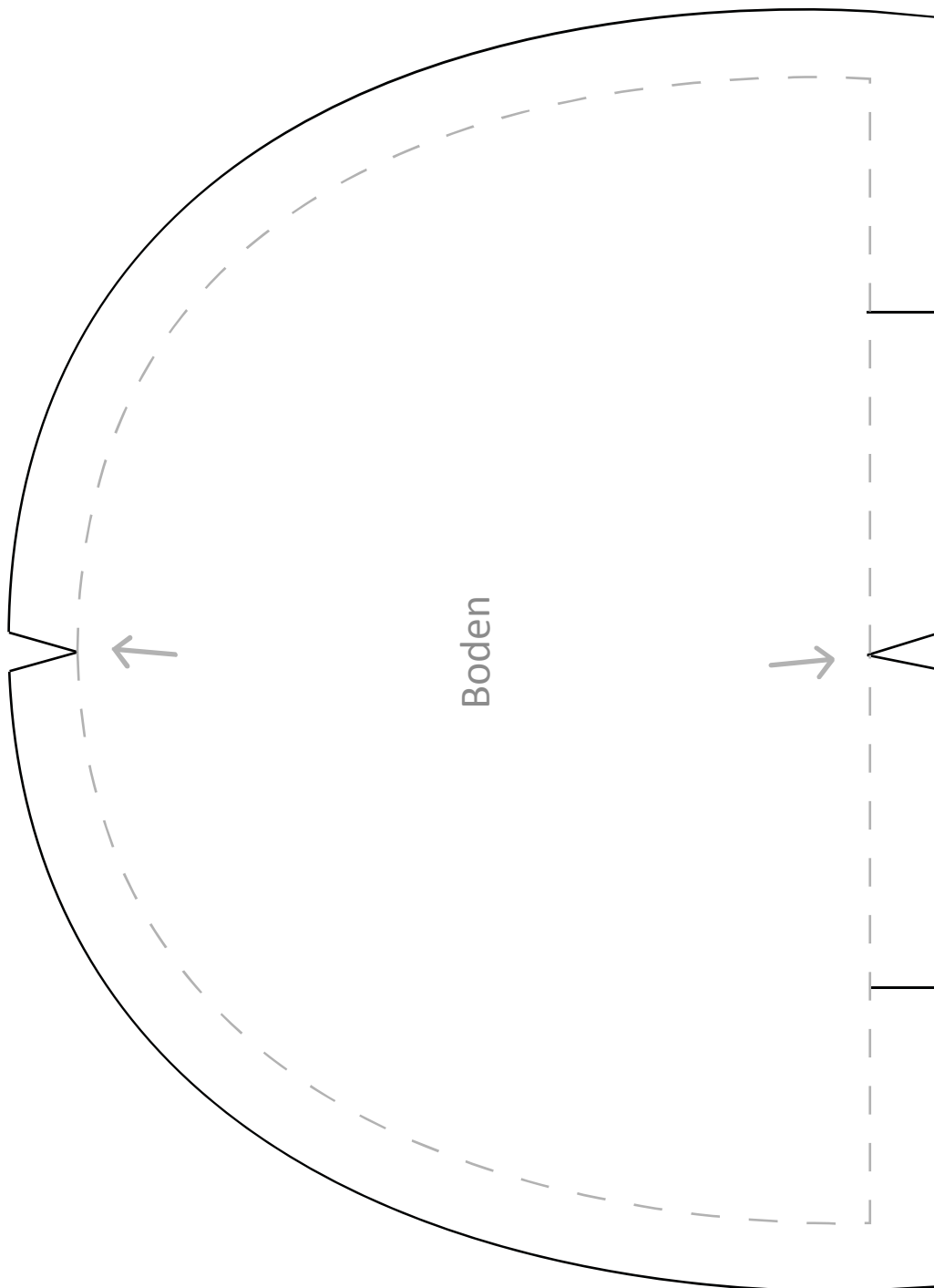


Telefon: +43 (0)800 8809400 (kostenfrei\*)  
Fax: +43 (0)800 8809401  
E-Mail: [service@wehrfritz.at](mailto:service@wehrfritz.at)

[www.sachenmacher.com](http://www.sachenmacher.com)



\*Aus dem Festnetz, ggf. abweichende Mobilfunktarife



Wehrfritz GmbH - Deutschland



Telefon: +49 (0)800 9564956 (kostenfrei\*)  
Fax: +49 (0)9564 929-662200  
E-Mail: [service@wehrfritz.de](mailto:service@wehrfritz.de)

Wehrfritz GmbH - Österreich



Telefon: +43 (0)800 8809400 (kostenfrei\*)  
Fax: +43 (0)800 8809401  
E-Mail: [service@wehrfritz.at](mailto:service@wehrfritz.at)

[www.sachenmacher.com](http://www.sachenmacher.com)



\*Aus dem Festnetz, ggf. abweichende Mobilfunktarife