

„Paracord Utensilo“

Materialbedarf:

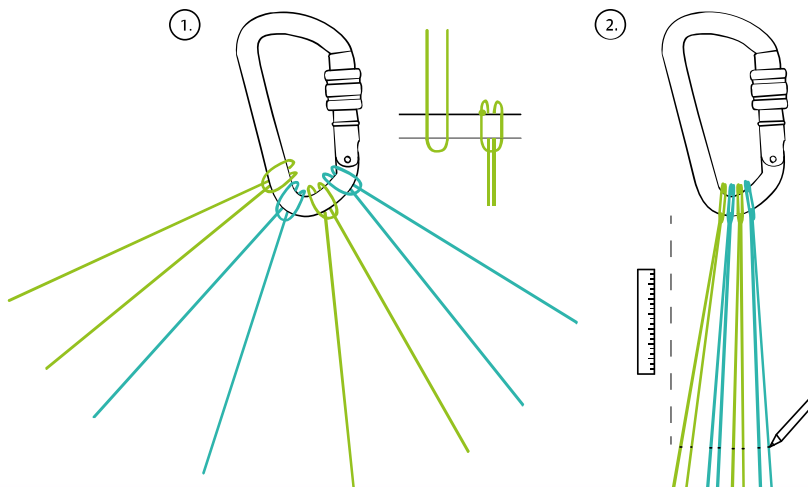
- × Deko-Glas (075973 oder 075972)
- × Paracord, mintgrün (0379989)
- × Paracord, neongelb (039879)
- × Karabinerhaken (644255)

Werkzeuge:

- × Allround-Schere (147358)
- × Bleistift
- × Feuerzeug

So geht's:

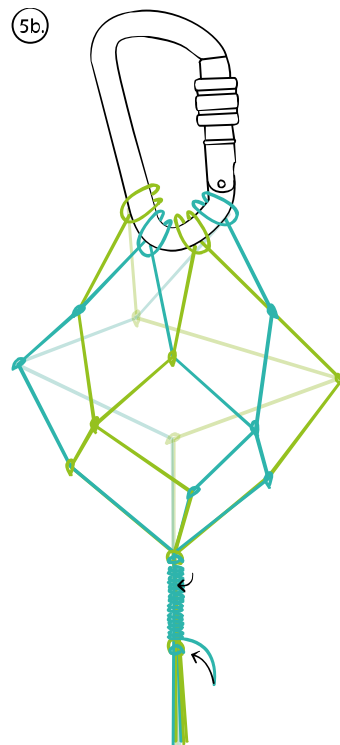
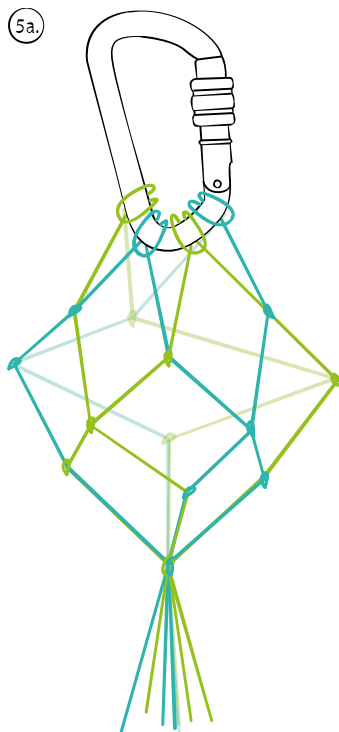
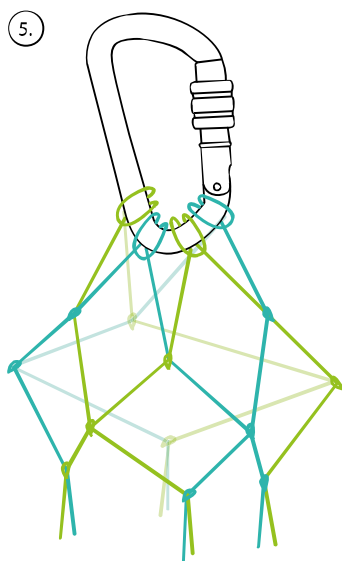
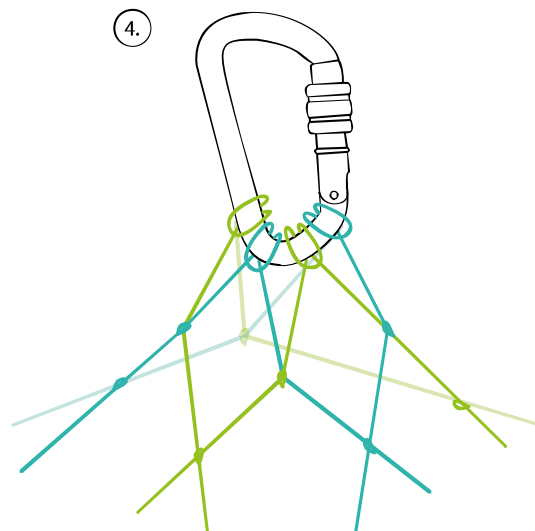
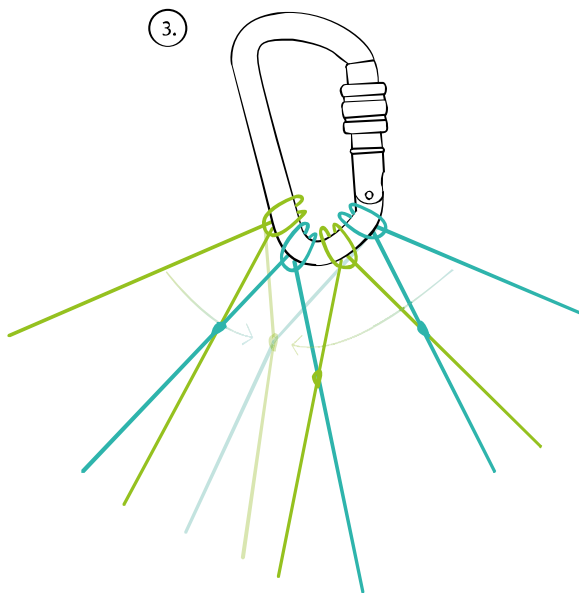
1. Das Paracord in 4 Stücke á 3 m schneiden.
2. Die Schnüre mittig an den Karabiner knoten (siehe Abb. 1).
3. Den gewünschten Abstand zum ersten Knoten abmessen und anzeichnen (siehe Abb. 2).
4. Die Schnüre rundherum verknoten (siehe Abb. 3-5).
5. **Abschluss:** Alle Schnüre verknoten (siehe Abb. 5a). Tipp: Nach dem Knoten mit einer Farbe die anderen Stränge umwickeln und danach wieder verknoten (siehe Abb. 5b).
6. Die Enden mit einem Feuerzeug versiegeln.



Die **Sachenmacher**
Material für **Kreative**

Wehrfritz GmbH

August-Grosch-Str 28 - 38 · 96476 Bad Rodach
Kostenlose Bestellhotline: 0800 9564 956
Telefax: 09564 929 662200
E-Mail: service@wehrfritz.de
www.sachenmacher.com
www.facebook.com/die.sachenmacher
www.pinterest.com/sachenmacher



Die **Sachenmacher**
Material für **Kreative**

Wehrfritz GmbH

August-Grosch-Str 28 - 38 · 96476 Bad Rodach

Kostenlose Bestellhotline: 0800 9564 956

Telefax: 09564 929 662200

E-Mail: service@wehrfritz.de

www.sachenmacher.com

www.facebook.com/die.sachenmacher

www.pinterest.com/sachenmacher