

Materialbedarf:

- Papiertüten mit Boden (140858)
- Tonkarton, gelb (073442), himmelblau (073446)
- Fingerfarbe, pastell (159782)

Außerdem braucht man:

- Bleistift
- Schere (070846)
- starkes Papier
- Arbeitsunterlage (077930)
- Materialschale, klein (016128)
- Heißklebepistole (140955)
- Nähnadel (078004) und Faden
- Lochzange (078110)

**So geht's:****Schneideschablonen erstellen:**


Die Vorlagen ausdrucken, auf starkes Papier kleben und ausschneiden. Für eine Blume benötigt man 10 Papiertüten.

1. Die Papiertüte mit dem Boden nach oben hinlegen.
2. Die linke Boden-Ecke zur Mitte falten und gut von unten nach oben ausstreichen (Abb. a. – b.).
3. Den Seitenrand (Abb. c.) mit Fingertupfen bedrucken, trocknen lassen und zurückfalten. Tipp: Den anderen Seitenrand genau so betupfen.
4. Die Tüte umdrehen, die Schablone auflegen, aufzeichnen und ausschneiden. Die Schritte 1 – 5 mit den übrigen 9 Tüten wiederholen.
5. Zusammenkleben: die Tüten mit dem Boden nach unten hinlegen und mit Heißkleber ein umgedrehtes „T“ auftragen (Abb. d). Die nächste Tüte auflegen, feststreichen und die Arbeitsschritte wiederholen, bis alle Tüten zusammengeklebt sind.
6. Mit den Händen in die erste und letzte Tüte greifen und die Blume vorsichtig aufklappen.
7. Die erste und die letzte Tüte mit Heißkleber zusammenkleben (umgedrehtes „T“).
8. Mit Nadel und Faden eine Aufhängeschleufe anbringen.

Tipp: Die erste und die letzte Papiertüte nicht miteinander verkleben, sondern mit der Lochzange jeweils in die Spitze der ersten und letzten Tüte ein kleines Loch einstanzen. Einen Faden durch beide Löcher fädeln, verknoten und die Blüte aufhängen. Schneidet man den Faden wieder auf, lässt sich die Blüte zur Aufbewahrung flach und platzsparend zusammenlegen.

Verzieren: Die Kreise für die Blütenmitte aufzeichnen, ausschneiden und aufkleben.





Wehrfritz GmbH - Deutschland



Telefon: +49 (0)800 9564956 (kostenfrei*)
Fax: +49 (0)9564 929-662200
E-Mail: service@wehrfritz.de

Wehrfritz GmbH - Österreich



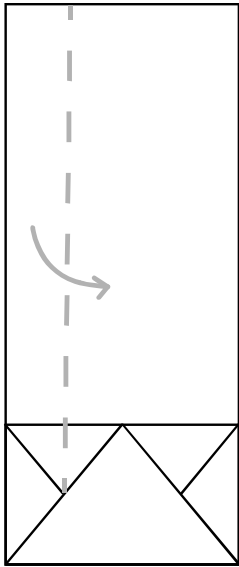
Telefon: +43 (0)800 8809400 (kostenfrei*)
Fax: +43 (0)800 8809401
E-Mail: service@wehrfritz.at

www.sachenmacher.com




*Aus dem Festnetz, ggf. abweichende Mobilfunktarife


a.)






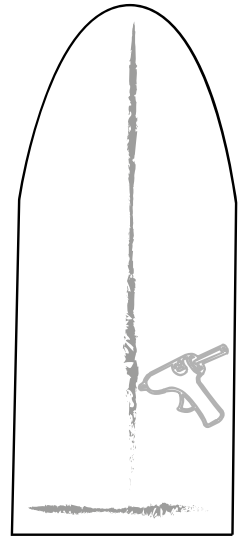
b.)



c.)



d.)



Wehrfritz GmbH - Deutschland



Telefon: +49 (0)800 9564956 (kostenfrei*)
Fax: +49 (0)9564 929-662200
E-Mail: service@wehrfritz.de

Wehrfritz GmbH - Österreich



Telefon: +43 (0)800 8809400 (kostenfrei*)
Fax: +43 (0)800 8809401
E-Mail: service@wehrfritz.at

www.sachenmacher.com



*Aus dem Festnetz, ggf. abweichende Mobilfunktarife