


# Osterhase „Leuchtnase“

## Materialbedarf:

- Fotokarton (143721)
- Augensterker (077329)
- LED (207986)
- Kupferklebeband (207988)
- Knopfzelle
- Klebefilm
- Alleskleber UHU extra (072777)

## Außerdem braucht man:

- Schere (070846)
- Buntstifte oder Fasermaler
- Prickelnadel (075551) und Prickelfilz (075552)



## So geht's:

1. Die Vorlagen ausdrucken, zusammensetzen, auf Fotokarton übertragen und ausschneiden.
2. Den Grundkörper bemalen, verzieren und die Augen aufkleben.
3. **Leuchtnase:**
  - Die Löcher für die LED-Beinchen mit der Prickelnadel stechen, die Beinchen einfädeln, auf der Rückseite auseinanderbiegen und die Polung notieren (siehe Abbildung a). **Tipp:** Langes Beinchen = Pluspol/Anode; kurzes Beinchen = Minuspol/Kathode.
  - Teil 5 (=Schalter) an der gestrichelten Linie falten und aufkleben (siehe Abbildung b).
  - Das Kupferklebeband anbringen und die Knopfzelle mit dem Pluspol auf das Kupferklebeband am Schalter kleben (siehe Abbildung c). **Tipp:** Der Minuspol liegt also nach oben.
  - Die LED leuchtet, wenn der Stromkreis geschlossen wird (klappt man den Schalter nach oben, berühren sich der Minuspol von der Knopfzelle und das Kupferklebeband, das vom Minuspol der LED ausgeht).
4. **Zusammenbau:** Das Körbchen zusammenfalten, die Füßchen ineinanderstecken, den Boden zusammenkleben, die Eier, Schleifen und Hände ankleben.

Wehrfritz GmbH - Deutschland



Telefon: +49 (0)800 9564956 (kostenfrei\*)  
 Fax: +49 (0)9564 929-662200  
 E-Mail: service@wehrfritz.de

Wehrfritz GmbH - Österreich




Telefon: +43 (0)800 8809400 (kostenfrei\*)  
 Fax: +43 (0)800 8809401  
 E-Mail: service@wehrfritz.at

www.sachenmacher.com



\*Aus dem Festnetz, ggf. abweichende Mobilfunktarife



Wehrfritz GmbH - Deutschland



Telefon: +49 (0)800 9564956 (kostenfrei\*)  
Fax: +49 (0)9564 929-662200  
E-Mail: [service@wehrfritz.de](mailto:service@wehrfritz.de)

Wehrfritz GmbH - Österreich

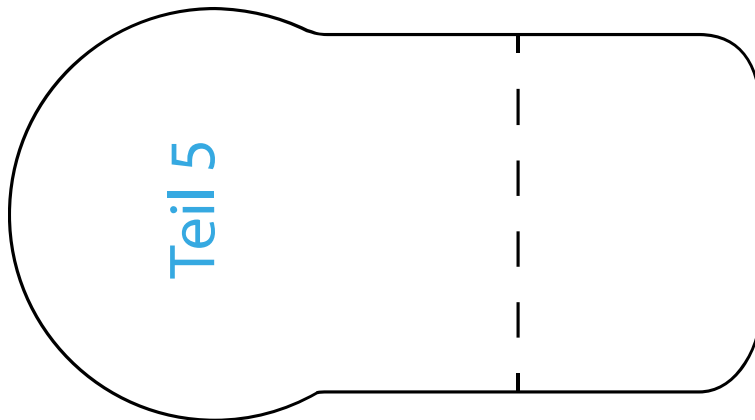
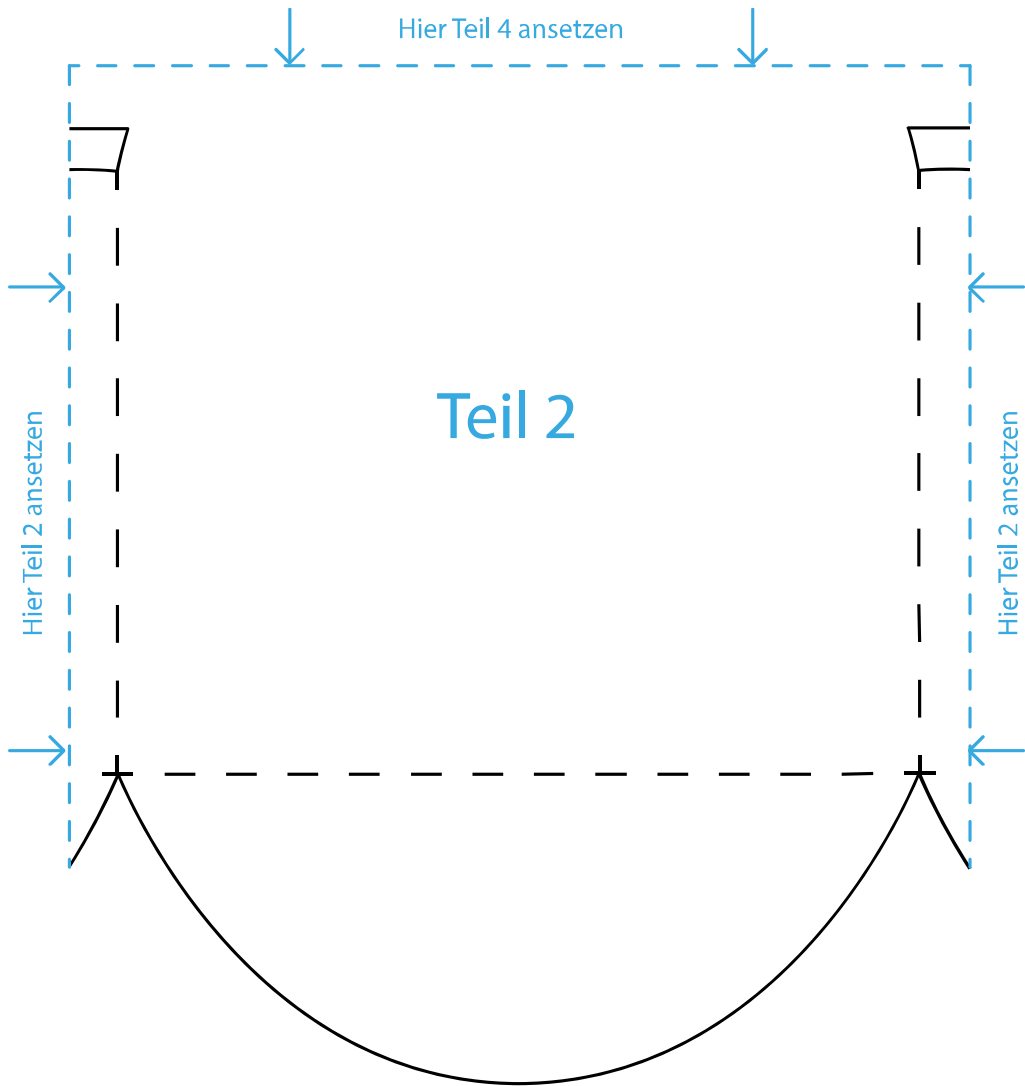


Telefon: +43 (0)800 8809400 (kostenfrei\*)  
Fax: +43 (0)800 8809401  
E-Mail: [service@wehrfritz.at](mailto:service@wehrfritz.at)

[www.sachenmacher.com](http://www.sachenmacher.com)



\*Aus dem Festnetz, ggf. abweichende Mobilfunktarife



Wehrfritz GmbH - Deutschland



Telefon: +49 (0)800 9564956 (kostenfrei\*)  
Fax: +49 (0)9564 929-662200  
E-Mail: service@wehrfritz.de

Wehrfritz GmbH - Österreich

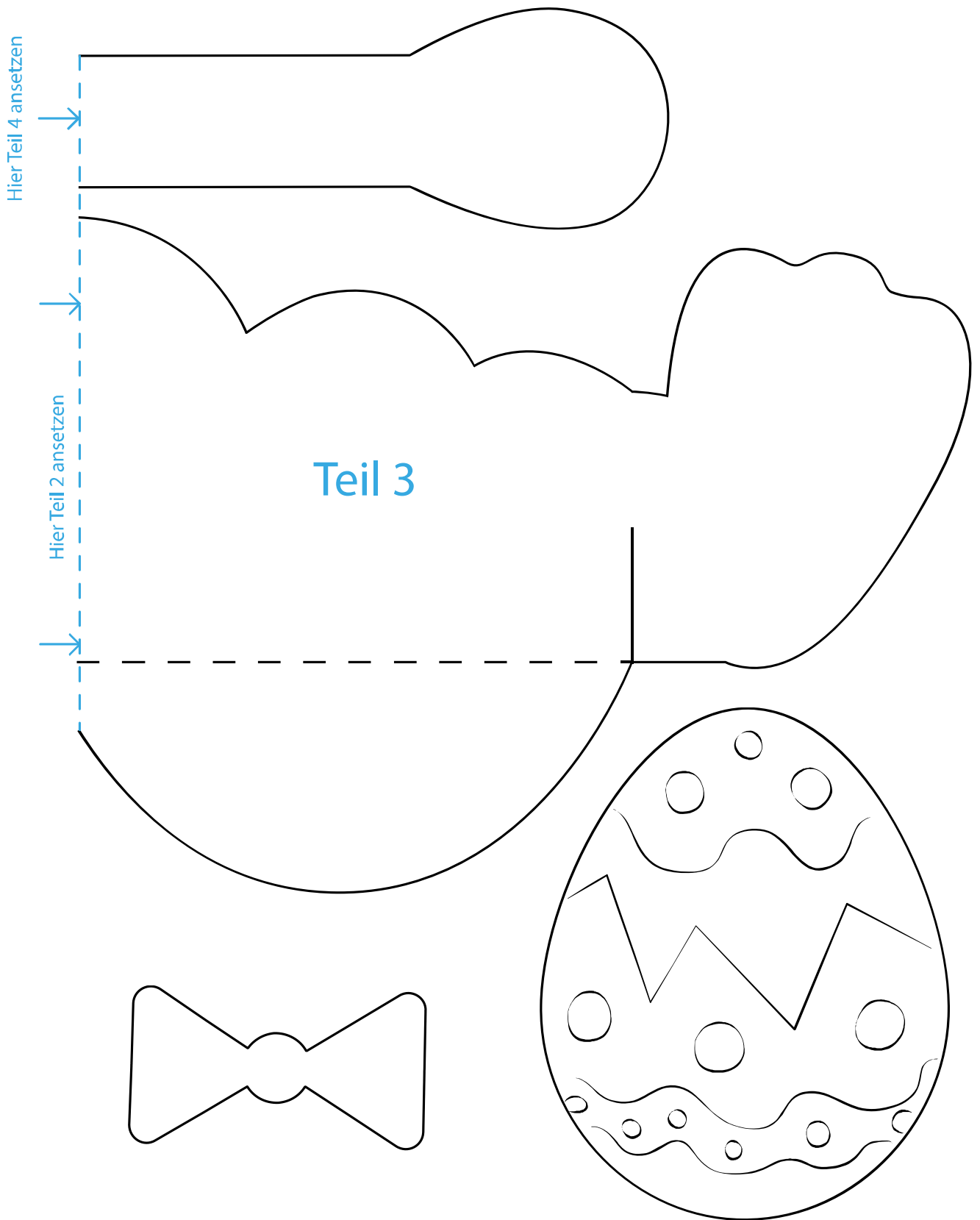


Telefon: +43 (0)800 8809400 (kostenfrei\*)  
Fax: +43 (0)800 8809401  
E-Mail: service@wehrfritz.at

www.sachenmacher.com



\*Aus dem Festnetz, ggf. abweichende Mobilfunktarife



Wehrfritz GmbH - Deutschland



Telefon: +49 (0)800 9564956 (kostenfrei\*)  
Fax: +49 (0)9564 929-662200  
E-Mail: service@wehrfritz.de

Wehrfritz GmbH - Österreich




Telefon: +43 (0)800 8809400 (kostenfrei\*)  
Fax: +43 (0)800 8809401  
E-Mail: service@wehrfritz.at

www.sachenmacher.com



\*Aus dem Festnetz, ggf. abweichende Mobilfunktarife



Wehrfritz GmbH - Deutschland



Telefon: +49 (0)800 9564956 (kostenfrei\*)  
Fax: +49 (0)9564 929-662200  
E-Mail: service@wehrfritz.de

Wehrfritz GmbH - Österreich



Telefon: +43 (0)800 8809400 (kostenfrei\*)  
Fax: +43 (0)800 8809401  
E-Mail: service@wehrfritz.at

www.sachenmacher.com



\*Aus dem Festnetz, ggf. abweichende Mobilfunktarife

Abbildung a)




Abbildung c)

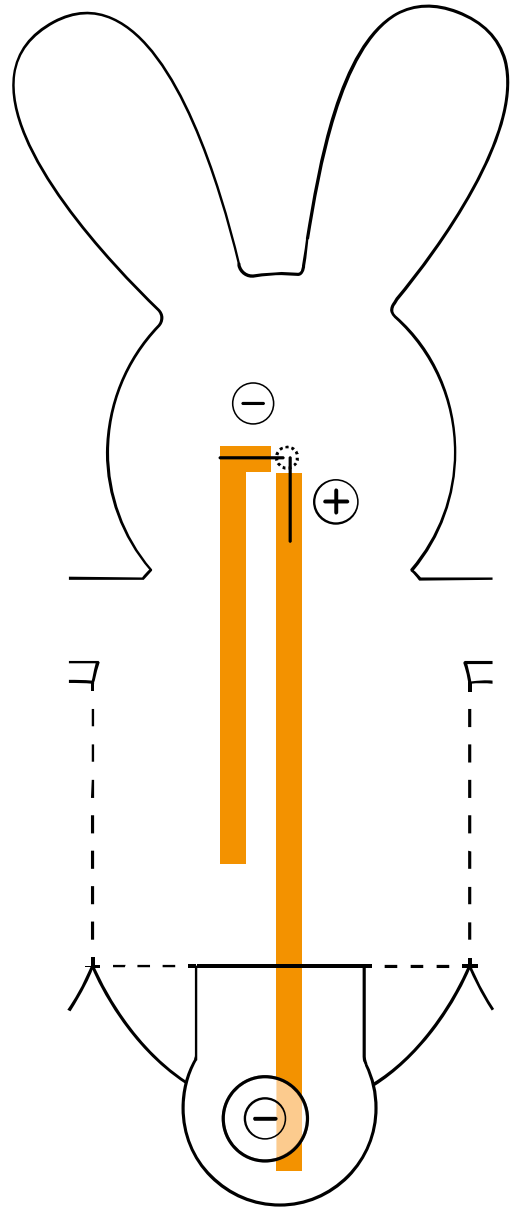
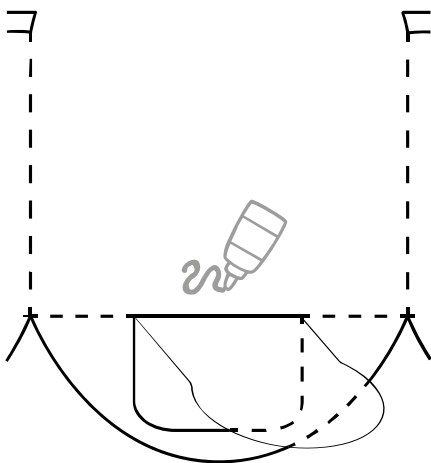


Abbildung b)



Wehrfritz GmbH - Deutschland

**D** Telefon: +49 (0)800 9564956 (kostenfrei\*)  
 Fax: +49 (0)9564 929-662200  
 E-Mail: service@wehrfritz.de

Wehrfritz GmbH - Österreich

**A** Telefon: +43 (0)800 8809400 (kostenfrei\*)  
 Fax: +43 (0)800 8809401  
 E-Mail: service@wehrfritz.at

www.sachenmacher.com



\*Aus dem Festnetz, ggf. abweichende Mobilfunktarife