

Materialbedarf:

- Metallringe (073952)
- Makrameegarn-Set (329241)
- Naturhanf-Kordeln (182584)

Außerdem braucht man:

- Schere
- Saugnäpfe mit Haken (075156)



So geht's:

Die Tasche besteht aus 2 Teilen, die exakt gleich angefangen werden.

1. Das Makrameegarn zuschneiden: Pro Teil benötigt man 6 x 2 m weiß, 4 x 2 m dunkelbraun und 4 x 2 m natur.
2. Die einzelnen Garnstücke in der Mitte zusammenlegen und in der Reihenfolge 3 weiß – 1 dunkelbraun – 2 natur – 2 dunkelbraun – 2 natur – 1 dunkelbraun – 3 weiß an einen Metallring knoten (siehe Abb. a).
3. Einen Saugnapf am Tisch befestigen und den Metallring einhängen. **Tipp:** Um im Stehen zu arbeiten, kann der Saugnapf an einer Tür oder Ähnlichem befestigt werden.
4. Es wird Reihe für Reihe im Kreuzknoten (siehe Abb. b - c) gearbeitet: In den ungeraden Reihen wird jeder Strang, in den geraden Reihen jeweils versetzt geknotet (siehe Abb. d). **Tipp:** Auf gleiche Abstände achten!
5. **Zusammenführen der beiden Teile:**
Nach 5 Reihen bei beiden Teilen damit beginnen, die Seiten mit Kreuzknoten zusammenzuführen und im Kreis knoten. **Tipp:** Die Teile passend übereinanderlegen und den ersten Verbindungs-Kreuzknoten an beiden Seiten machen.
6. Etwa 8 weitere Reihen knoten.
7. Abschluss: Das Garn in 4 Stränge teilen, je Strang einen festen Knoten machen und die Enden abschneiden. **Tipp:** Die Abschlussknoten mit Holz- oder Bastelleim fixieren.
8. **Griffe:**
 - Je ein etwa 5 m langes Stück Naturhanf-Kordel abschneiden, in der Mitte zusammenlegen und um die erste Schlaufe am Metallring knoten.
 - Die beiden Metallringe mit Kreuzknoten verkleiden und die Kordel-Enden jeweils an der letzten Schlaufe festknoten und die Enden abschneiden.

Knüpft man mit einem anderen Garn, müssen die Knotenanzahl und der Abstand je nach Garnstärke angepasst werden.

Wehrfritz GmbH - Deutschland



Telefon: +49 (0)800 9564956 (kostenfrei*)
Fax: +49 (0)9564 929-662200
E-Mail: service@wehrfritz.de

Wehrfritz GmbH - Österreich



Telefon: +43 (0)800 8809400 (kostenfrei*)
Fax: +43 (0)800 8809401
E-Mail: service@wehrfritz.at

www.sachenmacher.com



*Aus dem Festnetz, ggf. abweichende Mobilfunktarife

Kreuzknoten

Abb.a

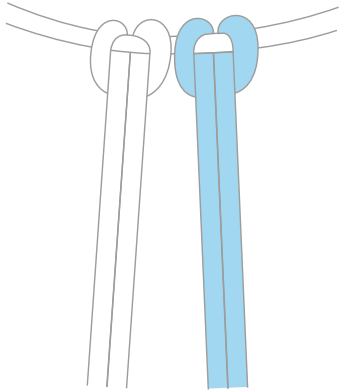


Abb.b

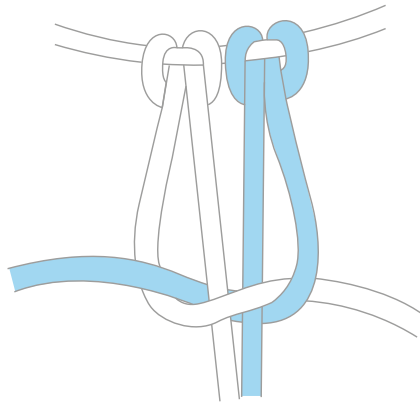
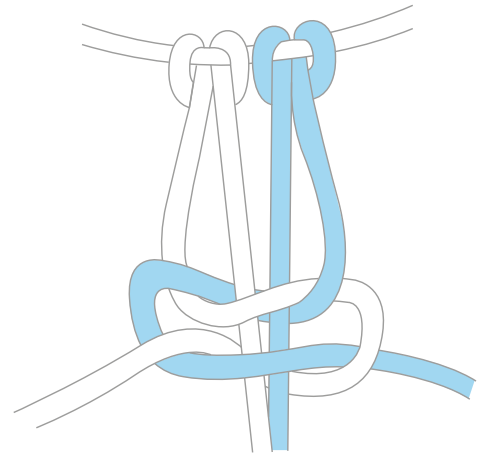


Abb.c



Schema Knotenplatzierung

Abb.d



Wehrfritz GmbH - Deutschland



Telefon: +49 (0)800 9564956 (kostenfrei*)
Fax: +49 (0)9564 929-662200
E-Mail: service@wehrfritz.de

Wehrfritz GmbH - Österreich



Telefon: +43 (0)800 8809400 (kostenfrei*)
Fax: +43 (0)800 8809401
E-Mail: service@wehrfritz.at

www.sachenmacher.com



*Aus dem Festnetz, ggf. abweichende Mobilfunktarife