

# Loop-Schal

## Materialbedarf:

- ✗ Stoffset HABA-Design I (072189) oder
- ✗ Stoffset HABA-Design II (106581) oder
- ✗ Stoffset HABA-Design III (045660) oder
- ✗ Stoffset HABA-Design IV (045798)
- ✗ Nähgarn

## Werkzeuge:

- ✗ Maßband (138625)
- ✗ Stoffschere (070876)
- ✗ Bügeleisen
- ✗ Nähmaschine (070636)
- ✗ Stecknadeln (070703)
- ✗ Nähnadel (039705)



## So geht's:

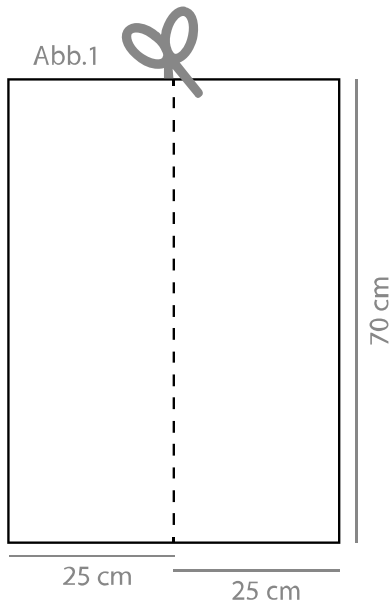
1. Die gewünschten Stoffe abmessen und zuschneiden (Abb. 1): vier Zuschnitte à 25 x 70 cm.
2. Die passenden Zuschnitte aufeinanderlegen (Musterseite nach innen), an einer schmalen Seite füßchenbreit zusammennähen (Abb. 2). Anschließend aufklappen und die Nähte glatt bügeln.
3. Die genähten Zuschnitte aufeinanderlegen (Musterseiten nach innen) und die Längsseiten füßchenbreit zusammennähen (Abb. 3).
4. Den Loop-Schal wenden und glatt bügeln.
5. Die offenen Schmalseiten passend aufeinanderlegen (Musterseite nach innen und Naht auf Naht), mit Stecknadeln rundherum zusammenstecken und füßchenbreit im Kreis zusammennähen (Abb.4). Am Ende ca. 5 - 10 cm offen lassen. Der Loop-Schal dreht sich beim Nähen, aber das ist normal.

**Die Sachenmacher**  
Material für **Kreative**

### Wehrfritz GmbH

August-Grosch-Str 28 - 38 · 96476 Bad Rodach  
Kostenlose Bestellhotline: 0800 9564 956  
Telefax: 09564 929 662200  
E-Mail: [service@wehrfritz.de](mailto:service@wehrfritz.de)  
[www.sachenmacher.com](http://www.sachenmacher.com)  
[www.facebook.com/die.sachenmacher](https://www.facebook.com/die.sachenmacher)  
[www.pinterest.com/sachenmacher](https://www.pinterest.com/sachenmacher)

So geht's weiter ...



- Die Stecknadeln entfernen und den Loop-Schal zurückwenden.
- Die Öffnung mit Geradstich per Hand oder mit der Nähmaschine zunähen.

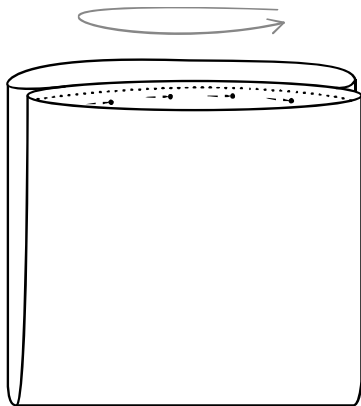
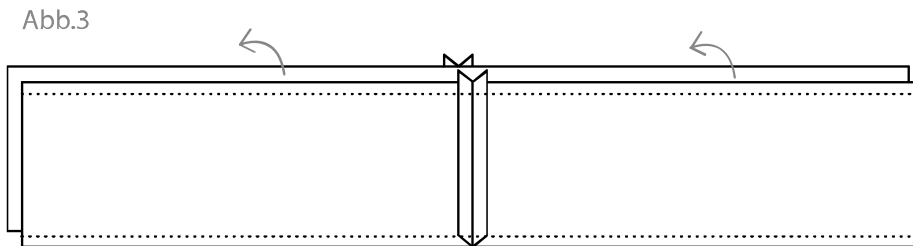

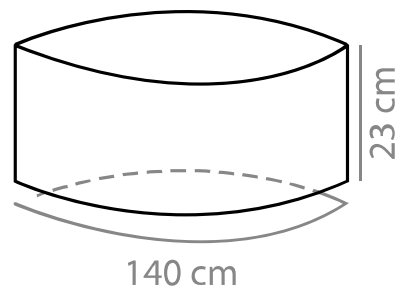


Abb.4

fertiger Loop-Schal



Die **Sachenmacher**  
Material für **Kreative**

**Wehrfritz GmbH**

August-Grosch-Str 28 - 38 · 96476 Bad Rodach

Kostenlose Bestellhotline: 0800 9564 956

Telefax: 09564 929 662200

E-Mail: [service@wehrfritz.de](mailto:service@wehrfritz.de)

[www.sachenmacher.com](http://www.sachenmacher.com)

[www.facebook.com/die.sachenmacher](https://www.facebook.com/die.sachenmacher)

[www.pinterest.com/sachenmacher](https://www.pinterest.com/sachenmacher)

Hinweis: Informationen und Preise zu den abgebildeten Artikeln finden Sie in unserem Online-Shop unter [www.wehrfritz.com](http://www.wehrfritz.com)