

Materialbedarf:

- Klammerlaternen (040458)
- Transparentpapier (072440)
- Fotokarton (070034)
- Motivlocher (068827)
- Motivstanzer „Schneeflocke“ (186943)
- Motivstanzer „Stern“ (156225)
- Pfeifenputzer (073417)

Außerdem braucht man:

- Schere (070797)
- Bleistift (07404)
- Durchschreibepapier
- UHU-Alleskleber (072777)
- Seitenschneider
- Perlen-Maker (079004)
- Mucki-Verzierlinge (186939)
- Heißklebepistole (140955)
- Wehrfritz-Buntstifte (072054)
- Laternenbügel (681129)
- Laternenstäbe (078342)



So geht's:

Körper:

1. Den Laternenkörper aus dem Bogen lösen und an den vorgegebenen Falzen knicken.
2. Das Laternenfenster von innen mit Transparentpapier hinterkleben und trocknen lassen.
3. **Weihnachtswichtel:** Streifen aus Transparentpapier zuschneiden, aufkleben und trocknen lassen.

Winter-Wichtel: Mit dem Motivstanzer Schneeflocken ausstanzen und aufkleben.

Herbst-Wichtel: Die Vorlage für die Blätter ausdrucken und auf Transparentpapier übertragen. Die Blätter ausschneiden, mit Perlen-Maker verzieren, trocknen lassen und aufkleben.

Wehrfritz GmbH - Deutschland



Telefon: +49 (0)800 9564956 (kostenfrei*)
 Fax: +49 (0)9564 929-662200
 E-Mail: service@wehrfritz.de

Wehrfritz GmbH - Österreich



Telefon: +43 (0)800 8809400 (kostenfrei*)
 Fax: +43 (0)800 8809401
 E-Mail: service@wehrfritz.at

www.sachenmacher.com



*Aus dem Festnetz, ggf. abweichende Mobilfunktarife

Zuschnitte für Kopf/Gesicht, Mütze, Kragen, Hände/Handschuhe und Stiefel:

Die Vorlagen ausdrucken, auf den passenden Fotokarton übertragen und ausschneiden. Pro Wichtel werden folgende Zuschnitte benötigt: Kopf 1 x, Mütze 2 x, Kragen 1 x, Hände 4 x, Stiefel 4 x.

Zusammensetzen:

- 1. Kopf/Gesicht:** Das Gesicht mit Durchschreibepapier auf den Kopf übertragen. Wangen, Nase und Mund mit Buntstiften auf- und nachmalen. Die Augen mit dem Motivstanzer „Kreis“ aus schwarzem Fotokarton ausstanzen und aufkleben.
- 2. Mütze:** Die Einzelteile – je nach Wichtel – mit Perlen-Maker verzieren, mit ausgestanzten Schneeflocken, Sternen, ausgeschnittenen Blättern und Streuteilen bekleben und trocknen lassen. Die Mütze passend von vorne und hinten an den Kopf kleben.
- 3. Kragen:** Mit Perlen-Maker und Mucki-Verzierlingen gestalten und trocknen lassen.
- 4.** Zuerst den Kopf auf den Kragen kleben. Dann beides auf den Laternen-Körper kleben und trocknen lassen.
- 5. Hände/Handschuhe und Stiefel:** Die Einzelteile – je nach Motiv – mit Buntstiften bemalen, mit ausgestanzten Schneeflocken und Sternen bekleben, mit Mucki-Verzierlingen oder Perlen-Maker verzieren und trocknen lassen.
- 6. Arme:** Von einem Pfeifenputzer zwei ca. 14 cm lange Stücke abschneiden.
- 7.** Die Hände/Handschuhe mit einem Tropfen Heißkleber von vorn und hinten an jeweils ein Ende der Pfeifenputzer-Arme kleben.
- 8. Beine:** Von einem Pfeifenputzer zwei ca. 28 cm lange Stücke abschneiden.
- 9.** Die Stiefel-Teile mit einem Tropfen Heißkleber von vorn und hinten an jeweils ein Ende der Pfeifenputzer-Beine kleben.
- 10.** Die Arme und Beine mit Heißkleber an den Seiten des Laternen-Grundkörpers festkleben.



Wehrfritz GmbH - Deutschland



Telefon: +49 (0)800 9564956 (kostenfrei*)
Fax: +49 (0)9564 929-662200
E-Mail: service@wehrfritz.de

Wehrfritz GmbH - Österreich




Telefon: +43 (0)800 8809400 (kostenfrei*)
Fax: +43 (0)800 8809401
E-Mail: service@wehrfritz.at

www.sachenmacher.com



*Aus dem Festnetz, ggf. abweichende Mobilfunktarife



Wehrfritz GmbH - Deutschland



Telefon: +49 (0)800 9564956 (kostenfrei*)
Fax: +49 (0)9564 929-662200
E-Mail: service@wehrfritz.de

Wehrfritz GmbH - Österreich


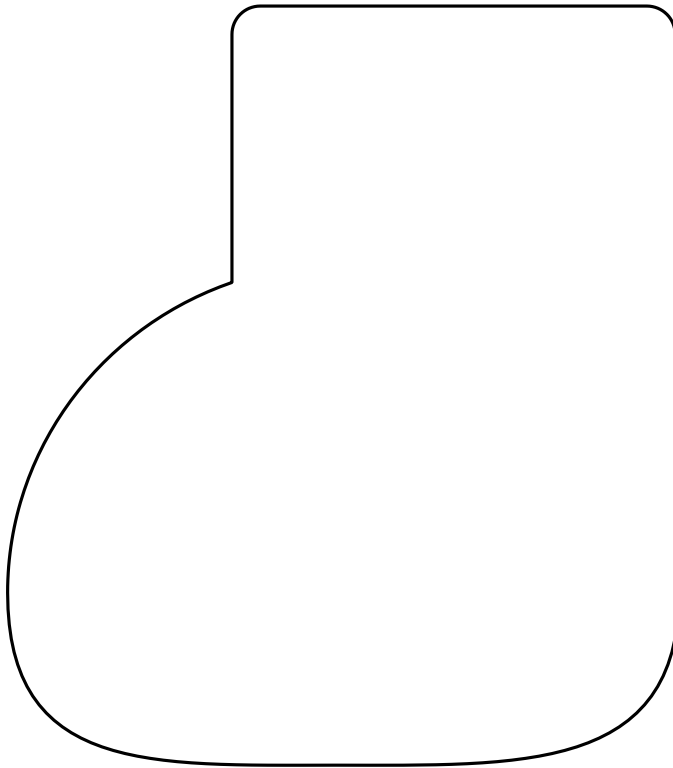


Telefon: +43 (0)800 8809400 (kostenfrei*)
Fax: +43 (0)800 8809401
E-Mail: service@wehrfritz.at

www.sachenmacher.com



*Aus dem Festnetz, ggf. abweichende Mobilfunktarife



Wehrfritz GmbH - Deutschland



Telefon: +49 (0)800 9564956 (kostenfrei*)
Fax: +49 (0)9564 929-662200
E-Mail: service@wehrfritz.de

Wehrfritz GmbH - Österreich




Telefon: +43 (0)800 8809400 (kostenfrei*)
Fax: +43 (0)800 8809401
E-Mail: service@wehrfritz.at

www.sachenmacher.com



*Aus dem Festnetz, ggf. abweichende Mobilfunktarife



Wehrfritz GmbH - Deutschland



Telefon: +49 (0)800 9564956 (kostenfrei*)
Fax: +49 (0)9564 929-662200
E-Mail: service@wehrfritz.de

Wehrfritz GmbH - Österreich

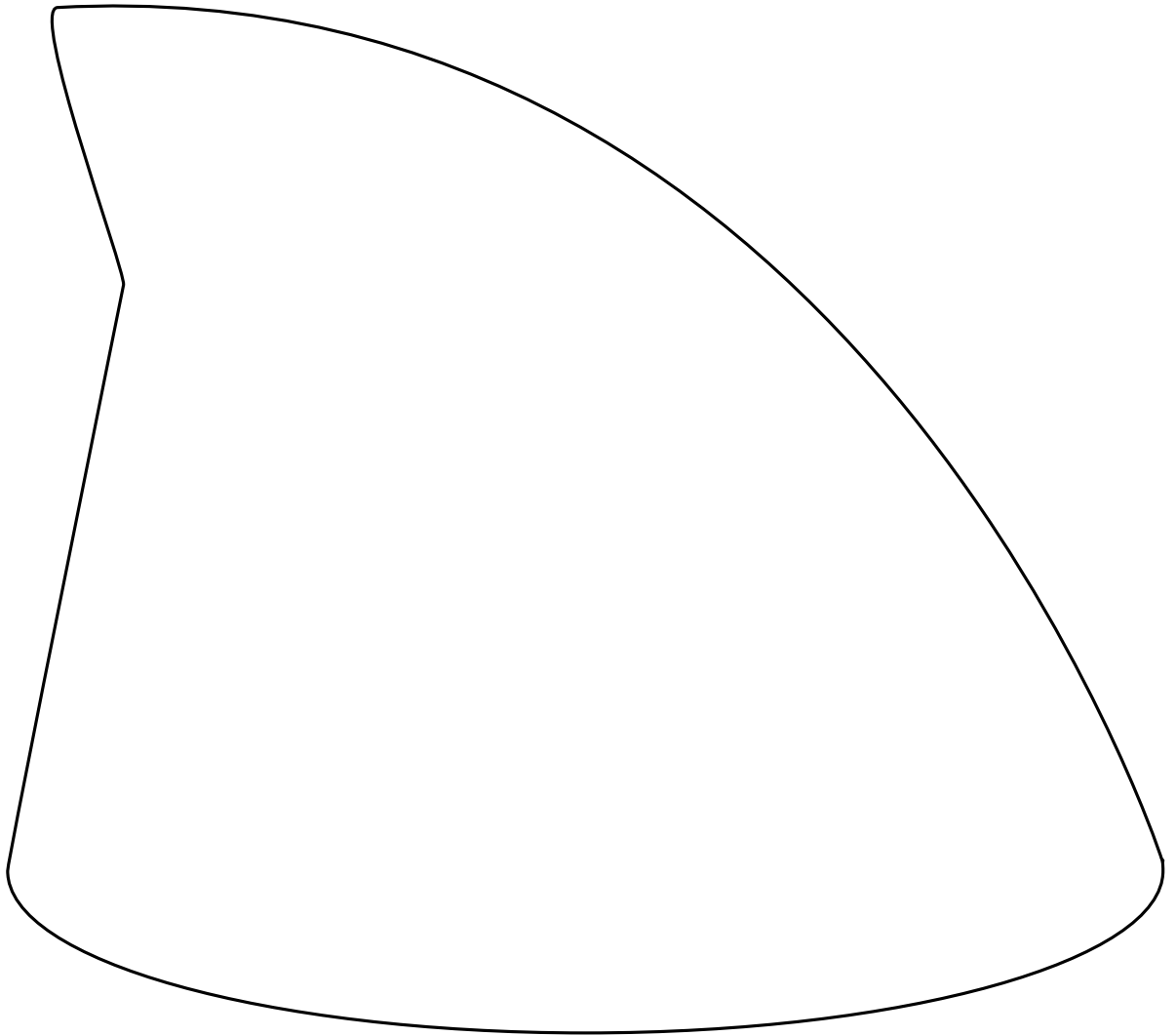


Telefon: +43 (0)800 8809400 (kostenfrei*)
Fax: +43 (0)800 8809401
E-Mail: service@wehrfritz.at

www.sachenmacher.com



*Aus dem Festnetz, ggf. abweichende Mobilfunktarife



Wehrfritz GmbH - Deutschland



Telefon: +49 (0)800 9564956 (kostenfrei*)
Fax: +49 (0)9564 929-662200
E-Mail: service@wehrfritz.de

Wehrfritz GmbH - Österreich



Telefon: +43 (0)800 8809400 (kostenfrei*)
Fax: +43 (0)800 8809401
E-Mail: service@wehrfritz.at

www.sachenmacher.com



*Aus dem Festnetz, ggf. abweichende Mobilfunktarife