

## Materialbedarf:

- Pappe oder stärkeres Papier
- Knetbeton (121335)
- Glasmosaik (121348, 121346)
- Seidenmatt-Lack (152071)
- Alu-Draht, silber, Ø 2 mm (073860)

## Werkzeug:

- Arbeitsunterlage (077930), Plane
- Einmalhandschuhe (131931)
- eine kleine Schüssel für Wasser, eine große Schüssel oder ein Eimer mit Deckel zum Anmischen/Kneten
- Knetrolle (658929)
- Modellierhölzer-Set (073050)
- Holzstäbe (150701)
- feuchtes Tuch zum Reinigen
- Pinsel-Soft-Touch (075624)
- Zangenset (073543)
- Klebepistole (157029)



## So geht's:

### Vorbereitungen:

Die Arbeitsfläche abdecken, eine kleine Schüssel mit Wasser und die große Schüssel bzw. den Eimer mit Deckel bereitstellen, Einmalhandschuhe und das feuchte Tuch bereitlegen.

### Schablonen:

- Die Vorlagen ausdrucken, auf dicke Pappe oder Papier kleben und ausschneiden.

### Knet-Beton:

- Die Einmalhandschuhe anziehen!
- Den Beton nach den Anweisungen auf der Verpackung anmischen.

**Tipp:** Das Beton-Pulver und das Wasser in ein verschließbares Gefäß (Eimer mit Deckel) füllen, den Eimer mit dem Deckel verschließen und alles gut durchschütteln. So staubt es nicht zu sehr.

- Die krümelige Masse so lange durchkneten und dabei evtl. noch etwas Wasser hinzufügen, bis eine gut formbare kompakte Masse entstanden ist.
- Die fertige Knet-Beton-Masse ca. 1 cm dick ausrollen.

Wehrfritz GmbH - Deutschland



Telefon: +49 (0)800 9564956 (kostenfrei\*)  
 Fax: +49 (0)9564 929-662200  
 E-Mail: service@wehrfritz.de

Wehrfritz GmbH - Österreich



Telefon: +43 (0)800 8809400 (kostenfrei\*)  
 Fax: +43 (0)800 8809401  
 E-Mail: service@wehrfritz.at

www.sachenmacher.com



\*Aus dem Festnetz, ggf. abweichende Mobilfunktarife

## Blüte:

- Die Schablonen auf die ausgerollte Beton-Masse legen und ausschneiden.  
**Tipp:** Nach dem Ausschneiden die Ränder der Blumen mit etwas Wasser glatt streichen.
- Glasmosaiksteine in die feuchte Beton-Masse eindrücken.

## Kugel:

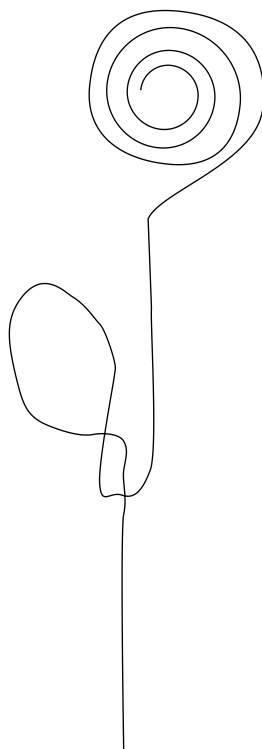
- Die Beton-Masse zwischen den Handflächen mit kreisförmigen Bewegungen zur Kugel formen und mit dem Bastelstab ein Loch durchstechen.

## Trockenzeit:

- Die lufthärtende Beton-Masse trocknet je nach Materialstärke in ca. 2 - 3 Tagen durch.
- Nach dem Durchtrocknen die Blume mit einer dünnen Lackschicht überziehen und trocknen lassen.  
(Hinweis: Auch ohne das Auftragen einer Lackschicht ist der Knet-Beton nach dem Aushärten witterungsbeständig und wasserdicht).

## Blumen-Stiel aus Draht:

- Ein ca. 45 cm langes Stück Draht abschneiden. Das obere Ende zu einer flachen, eng gewickelten Spirale biegen.
- Die modellierte Kugel auffädeln.
- Unterhalb der Kugel, ca. 10 cm von der Spirale entfernt, ein Blatt biegen (siehe Abb.).
- Die Spirale mit Heißkleber in der Mitte der Blüten-Rückseite fixieren.



Wehrfritz GmbH - Deutschland



Telefon: +49 (0)800 9564956 (kostenfrei\*)  
Fax: +49 (0)9564 929-662200  
E-Mail: [service@wehrfritz.de](mailto:service@wehrfritz.de)

Wehrfritz GmbH - Österreich





Telefon: +43 (0)800 8809400 (kostenfrei\*)  
Fax: +43 (0)800 8809401  
E-Mail: [service@wehrfritz.at](mailto:service@wehrfritz.at)

[www.sachenmacher.com](http://www.sachenmacher.com)



\*Aus dem Festnetz, ggf. abweichende Mobilfunktarife



**Wehrfritz GmbH - Deutschland**



Telefon: +49 (0)800 9564956 (kostenfrei\*)  
Fax: +49 (0)9564 929-662200  
E-Mail: [service@wehrfritz.de](mailto:service@wehrfritz.de)

**Wehrfritz GmbH - Österreich**



Telefon: +43 (0)800 8809400 (kostenfrei\*)  
Fax: +43 (0)800 8809401  
E-Mail: [service@wehrfritz.at](mailto:service@wehrfritz.at)

[www.sachenmacher.com](http://www.sachenmacher.com)



\*Aus dem Festnetz, ggf. abweichende Mobilfunktarife