

Materialbedarf:

- Filzset-Mischpackung (075848)
- Sticktwist (141345)
- Satinband-Set (076725)
- Schokoladenhase
- Ostergras

Außerdem braucht man:

- Allroundschere (147358)
- Sechslloch-Zange (078110)
- Sublimatstift
- Sticknadeln ohne Spitze (078004)



So geht's:

1. Die Vorlagen auf den passenden Filz übertragen, ausschneiden und die Löcher herausstanzen.
2. Die Möhre zusammensetzen: Das Möhrenkraut von hinten an das obere Ende, das Möhrenteil von vorne auf die Möhre legen.
3. Ein Stück Stickgarn abschneiden (ca. 45 cm) und die Teile zusammennähen.
4. Ein Stück Satinband abschneiden (ca. 25cm), durch die oberen Löcher fädeln, verknoten und zu einer Schleife binden.
5. Einen Schokoladenhasen in die Möhren-Tasche stecken und mit etwas Ostergras ausstopfen.

Wehrfritz GmbH - Deutschland



Telefon: +49 (0)800 9564956 (kostenfrei*)
Fax: +49 (0)9564 929-662200
E-Mail: service@wehrfritz.de

Wehrfritz GmbH - Österreich

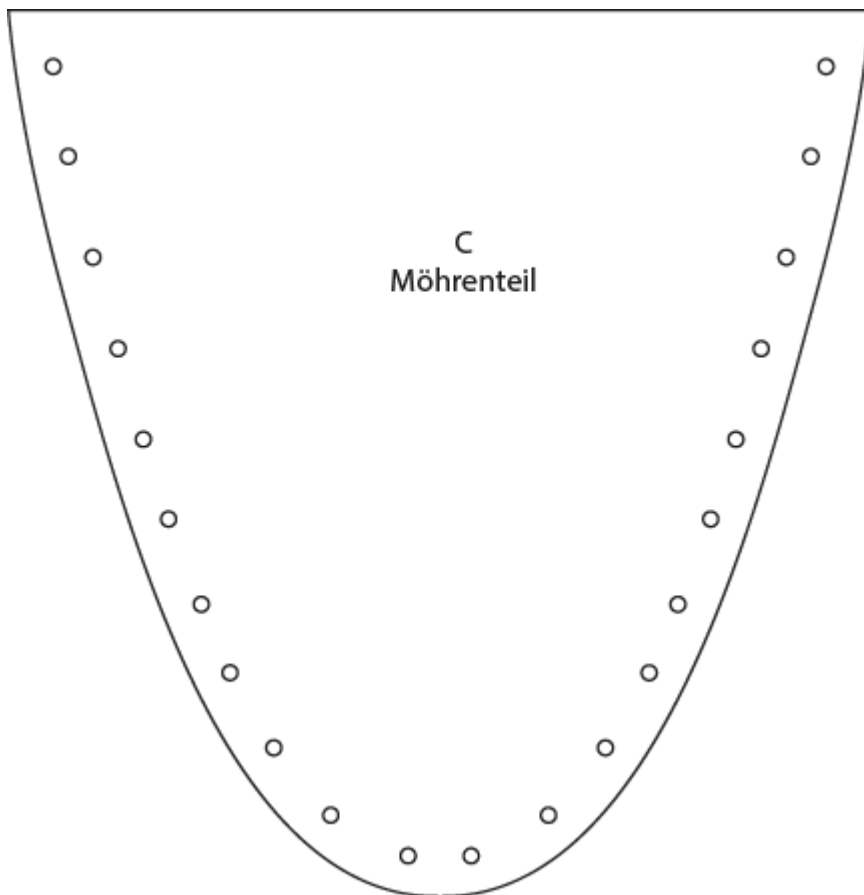
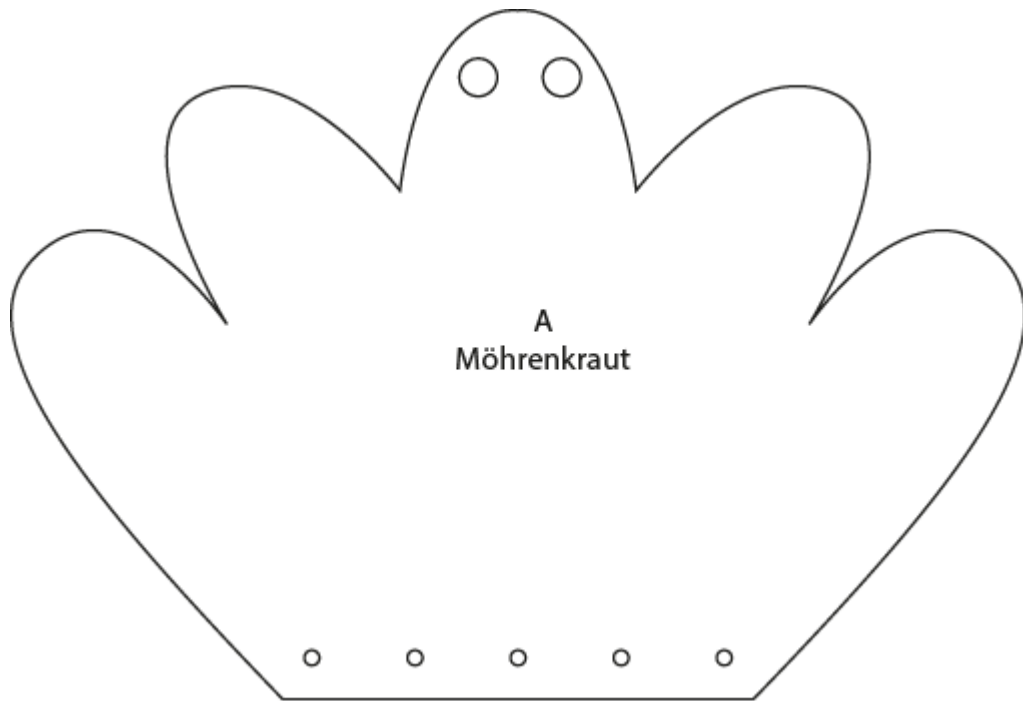


Telefon: +43 (0)800 8809400 (kostenfrei*)
Fax: +43 (0)800 8809401
E-Mail: service@wehrfritz.at

www.sachenmacher.com



*Aus dem Festnetz, ggf. abweichende Mobilfunktarife



Wehrfritz GmbH - Deutschland



Telefon: +49 (0)800 9564956 (kostenfrei*)
Fax: +49 (0)9564 929-662200
E-Mail: service@wehrfritz.de

Wehrfritz GmbH - Österreich

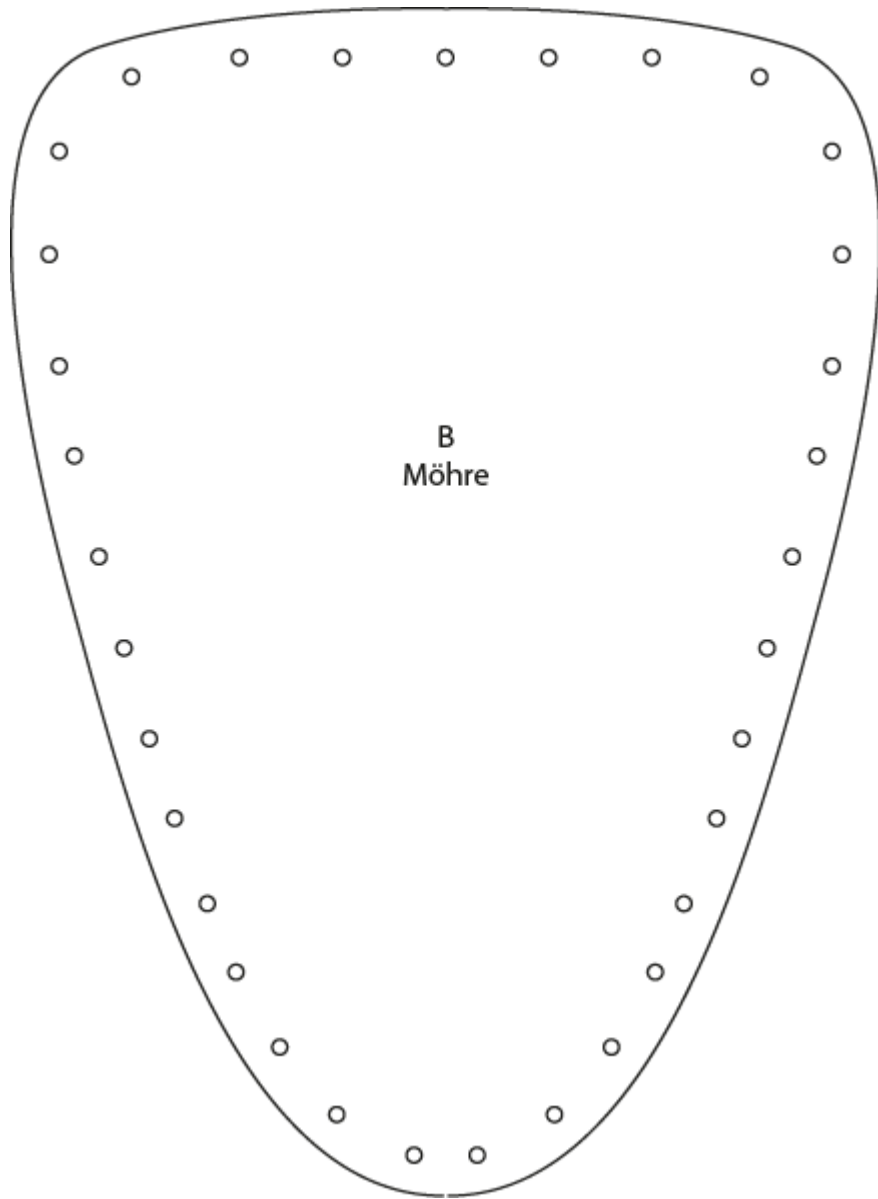


Telefon: +43 (0)800 8809400 (kostenfrei*)
Fax: +43 (0)800 8809401
E-Mail: service@wehrfritz.at

www.sachenmacher.com



*Aus dem Festnetz, ggf. abweichende Mobilfunktarife



Wehrfritz GmbH - Deutschland



Telefon: +49 (0)800 9564956 (kostenfrei*)
Fax: +49 (0)9564 929-662200
E-Mail: service@wehrfritz.de

Wehrfritz GmbH - Österreich



Telefon: +43 (0)800 8809400 (kostenfrei*)
Fax: +43 (0)800 8809401
E-Mail: service@wehrfritz.at

www.sachenmacher.com



*Aus dem Festnetz, ggf. abweichende Mobilfunktarife