



Materialbedarf:

- Blanko-Bierdeckel (140951)
- Acrylfarben (141677) oder Fasermaler (070398)
- Edding-Marker (070756)
- Tonpapier, pink (070475)



Außerdem braucht man:

- Bleistift (071404) und Schere (147358)
- Motivlocher-Set (068827)
- Pinsel (071356) und Pinselnapf (140700)
- UHU-extra-Kleber-Set (072777)

So geht's:

1. Die Bierdeckel mit gelber Acrylfarbe grundieren und trocknen lassen.
2. Die Vorlagen ausdrucken, ausschneiden und mit Durchschreibepapier auf die Bierdeckel übertragen
Tipp: Selbst weitere Emojis ausdenken und aufzeichnen – entweder auf Papier oder gleich auf den Bierdeckel. Kommt ganz darauf an, wie gut man zeichnen kann.
3. Die Gesichter mit Pinsel und Farbe oder mit einem schwarzen Edding-Marker ausmalen.
4. Ein Herz ausschneiden oder mit einem Locher ausstanzen und aufkleben.

Wehrfritz GmbH - Deutschland



Telefon: +49 (0)800 9564956 (kostenfrei*)
Fax: +49 (0)9564 929-662200
E-Mail: service@wehrfritz.de

Wehrfritz GmbH - Österreich









Telefon: +43 (0)800 8809400 (kostenfrei*)
Fax: +43 (0)800 8809401
E-Mail: service@wehrfritz.at

www.sachenmacher.com



*Aus dem Festnetz, ggf. abweichende Mobilfunktarife



Wehrfritz GmbH - Deutschland



Telefon: +49 (0)800 9564956 (kostenfrei*)
Fax: +49 (0)9564 929-662200
E-Mail: service@wehrfritz.de

Wehrfritz GmbH - Österreich



Telefon: +43 (0)800 8809400 (kostenfrei*)
Fax: +43 (0)800 8809401
E-Mail: service@wehrfritz.at

www.sachenmacher.com



*Aus dem Festnetz, ggf. abweichende Mobilfunktarife