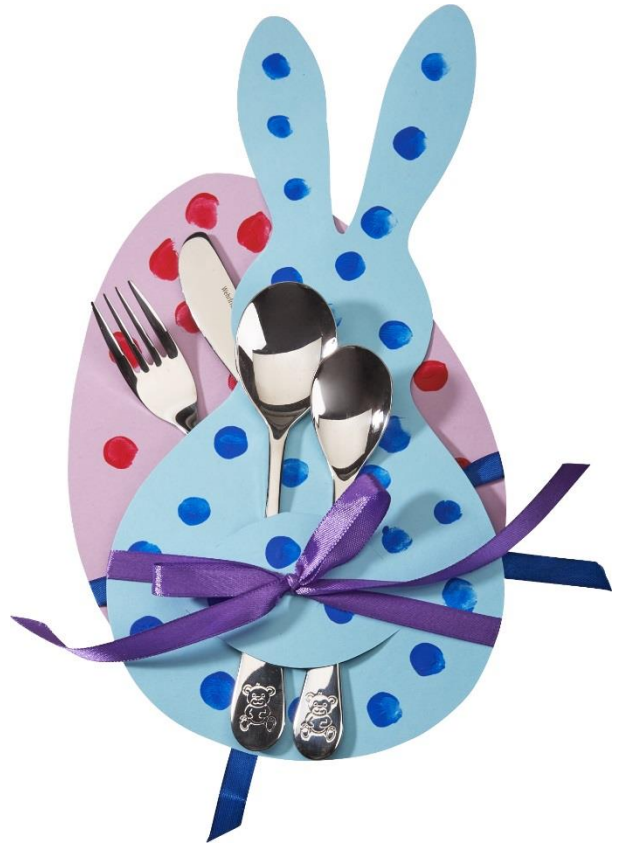


## Materialbedarf:

- Tonkarton, himmelblau (073446)
- Tonkarton, flieder (072498)
- Satinband (076725)
- Fingerfarben (071830)

## Außerdem braucht man:

- Bleistift
- Schere (147358)
- Hobby-Messer-Set (070210)
- Materialschale (016128)
- Kinderbesteck (095119)



## So geht's:

1. Die Vorlage für das Ei und den Hasen ausdrucken und auf den passenden Tonkarton übertragen.
2. Die Bestecktaschen ausschneiden und die Schlitz mit dem Hobby-Messer einschneiden.
3. Das Ei und den Hasen mit Fingerfarben betupfen und trocknen lassen.
4. Das Besteck in die Schlitz stecken und jede Bestecktasche mit einem Satinband verzieren.

Wehrfritz GmbH - Deutschland



Telefon: +49 (0)800 9564956 (kostenfrei\*)  
Fax: +49 (0)9564 929-662200  
E-Mail: [service@wehrfritz.de](mailto:service@wehrfritz.de)

Wehrfritz GmbH - Österreich

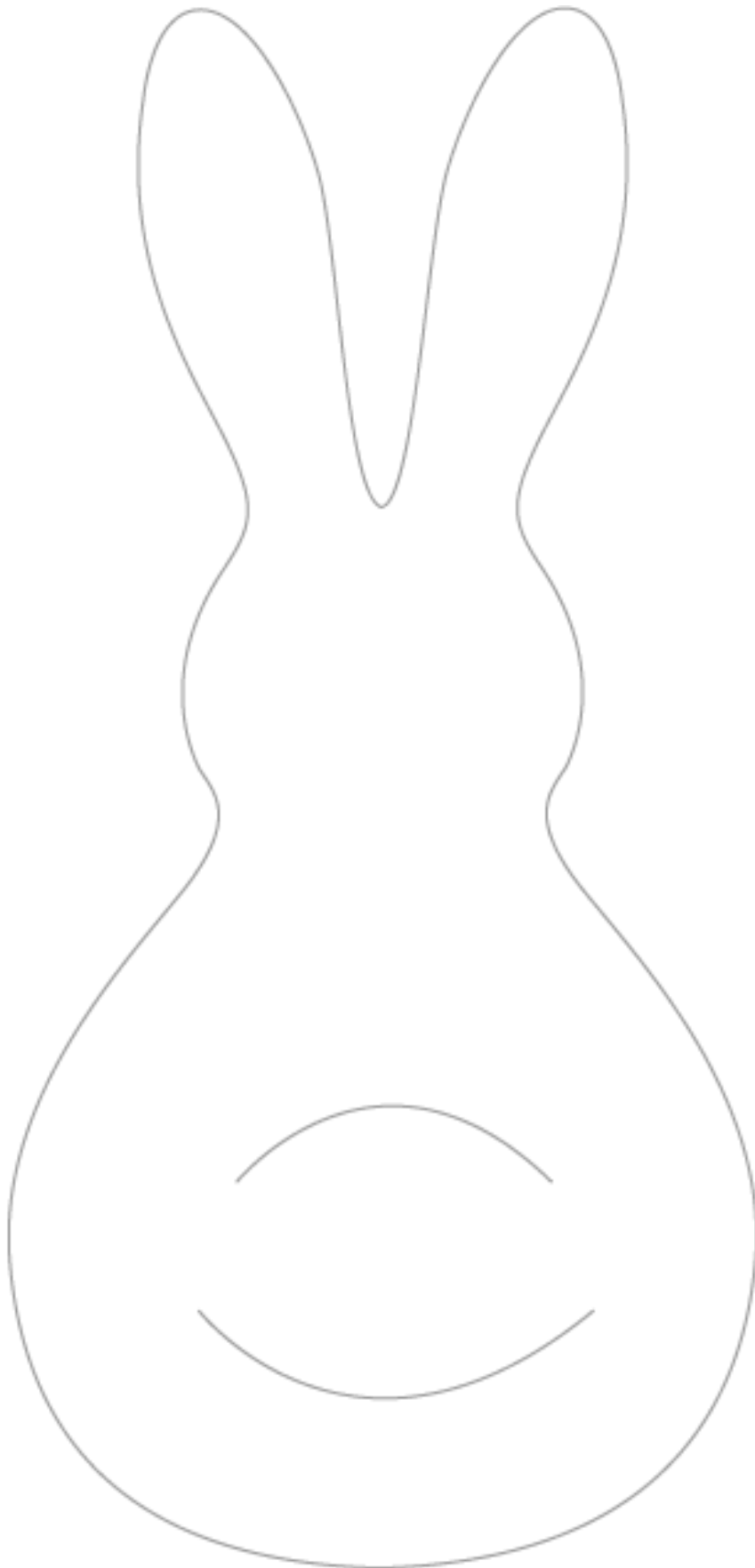


Telefon: +43 (0)800 8809400 (kostenfrei\*)  
Fax: +43 (0)800 8809401  
E-Mail: [service@wehrfritz.at](mailto:service@wehrfritz.at)

[www.sachenmacher.com](http://www.sachenmacher.com)



\*Aus dem Festnetz, ggf. abweichende Mobilfunktarife



**Wehrfritz GmbH - Deutschland**



Telefon: +49 (0)800 9564956 (kostenfrei\*)  
Fax: +49 (0)9564 929-662200  
E-Mail: [service@wehrfritz.de](mailto:service@wehrfritz.de)

**Wehrfritz GmbH - Österreich**




Telefon: +43 (0)800 8809400 (kostenfrei\*)  
Fax: +43 (0)800 8809401  
E-Mail: [service@wehrfritz.at](mailto:service@wehrfritz.at)

[www.sachenmacher.com](http://www.sachenmacher.com)



\*Aus dem Festnetz, ggf. abweichende Mobilfunktarife



**Wehrfritz GmbH - Deutschland**



Telefon: +49 (0)800 9564956 (kostenfrei\*)  
Fax: +49 (0)9564 929-662200  
E-Mail: [service@wehrfritz.de](mailto:service@wehrfritz.de)

**Wehrfritz GmbH - Österreich**



Telefon: +43 (0)800 8809400 (kostenfrei\*)  
Fax: +43 (0)800 8809401  
E-Mail: [service@wehrfritz.at](mailto:service@wehrfritz.at)

**[www.sachenmacher.com](http://www.sachenmacher.com)**



\*Aus dem Festnetz, ggf. abweichende Mobilfunktarife